

تم تحميل وعرض المادة من

موقع حلول كتبي

المدرسة اونلاين



موقع

حلول كتبي

<https://hululkitab.co>

جميع الحقوق محفوظة للقائمين على العمل

للعودة إلى الموقع ابحث في قوقل عن : موقع حلول كتبي



الآن استمع لمعلمك، أو لأحد القراء وهو يقرأ الآيات السابقة، ولاحظ كيف يقرأ هذه الكلمات.

من حروف الإظهار الشفوي



الهاء

اللام

الكاف

القاف

الفاء

الأمثلة



م	المثال	الحرف	التوضيح
١	﴿ هُمْ فِيهَا ﴾	ف	جاءت الميم الساكنة في هذه الأمثلة وجاء بعدها حرف الفاء في المثال الأول، وحرف القاف في المثال الثاني، وحرف الكاف في المثال الثالث، وحرف اللام في المثال الرابع، وحرف الهاء في المثال الخامس، فكان حكم الميم الساكنة: الإظهار.
٢	﴿ هُمْ قَوْمٌ ﴾	ق	
٣	﴿ يَمَكُرُونَ ﴾	ك	
٤	﴿ يَمْلِكُ ﴾	ل	
٥	﴿ يَمَهْدُونَ ﴾	ه	



الدرس الأول أحكام الميم الساكنة

يتوقع منك - أخي الطالب - بعد نهاية الدرس أن:

- ١ تحدد معنى الميم الساكنة.
- ٢ تتعرف على أحكام الميم الساكنة.
- ٢ تميز مواضع أحكام الميم الساكنة.

أهداف الدرس

م م م (أمر)

م (قمت)

تمهيد

تأمل الحرف والكلمة في المجموعة الأولى والحرف والكلمة في المجموعة الثانية

من حيث تشكيل الحرف، ماذا ستلاحظ؟

سترى أن الأولى: ساكنة.

والثانية: متحركة.

إذاً الأولى هي التي ستتعلمها، وأما الثانية فلا أحكام لها هنا.

تعريف الميم الساكنة

الميم الساكنة: هي الميم التي لا حركة لها.

مثل: (هَمَّ بِهِ) و (أَمَّ مَنْ) و (قُمْتُ).



قال الله تعالى: ﴿ إِنَّ الَّذِينَ ءَامَنُوا وَعَمِلُوا الصَّالِحَاتِ يَهْدِيهِمْ رَبُّهُمْ بِإِيمَانِهِمْ تَجْرِي مِنْ تَحْتِهِمُ الْأَنْهَارُ فِي جَنَّاتِ النَّعِيمِ ﴿٩﴾
 دَعْوَاهُمْ فِيهَا سُبْحَانَكَ اللَّهُمَّ وَتَحِيَّتُهُمْ فِيهَا سَلَامٌ وَاٰخِرُ دَعْوَاهُمْ
 أَنْ الْحَمْدُ لِلَّهِ رَبِّ الْعَالَمِينَ ﴿١٠﴾ ﴿ وَلَوْ يُعَجِّلُ اللَّهُ لِلنَّاسِ
 الشَّرَّ اسْتِعْجَالَهُمْ بِالْخَيْرِ لَفَضِيَ إِلَيْهِمْ أَجْلُهُمْ فَنذُرُ الَّذِينَ لَا
 يَرْجُونَ لِقَاءَنَا فِي طُغْيَانِهِمْ يَعْمَهُونَ ﴿١١﴾

استخرج من الآيات السابقة الميم المتحركة والميم الساكنة، مع وضع خط تحت الميم التي هي موضوع الدرس.

الكلمات التي تحتوي على ميم متحركة	الكلمات التي تحتوي على ميم ساكنة
آمَنُوا	يَهْدِيهِمْ
وَعَمِلُوا	رَبُّهُمْ
بِإِيمَانِهِمْ	بِإِيمَانِهِمْ
تَحْتِهِمْ	دَعْوَاهُمْ
اللَّهُمَّ	طُغْيَانِهِمْ
الْعَالَمِينَ	وَتَحِيَّتُهُمْ
يَعْمَهُونَ	دَعْوَاهُمْ
النَّعِيمِ	الْحَمْدُ
سَلَامٌ	اسْتِعْجَالَهُمْ

أحكام الميم الساكنة

للميم الساكنة عند التقائها بأحد حروف الهجاء ثلاثة أحكام، هي:



قال الجمزوري:

أحكامها ثلاثة لمن ضَبَطَ

إخفاءً إدغامًا وإظهارًا فقط

الشاهد:

قارن بين أحكام النون الساكنة والتنوين وأحكام الميم الساكنة، كما في الجدول الآتي، مع بيان الفرق بينهما من حيث العدد والتسمية:



الفرق بينهما	مجال المقارنة	رقم
٤	عدد أحكام النون الساكنة والتنوين	١
٣	عدد أحكام الميم الساكنة	٢
١. الإظهار الحلقي. ٢. القلب. ٣. الإدغام. ٤. الإخفاء الحقيقي.	أحكام النون الساكنة والتنوين	٣
١. الإظهار الشفوي. ٢. الإخفاء الشفوي. ٣. الإدغام الصغير.	أحكام الميم الساكنة	٤

التقويم

س١ ما تعريف الميم الساكنة؟

الميم الساكنة: هي الميم التي لا حركة لها.

س٢ اذكر ثلاثة أمثلة للميم الساكنة، وثلاثة أمثلة للميم المتحركة.

ميم ساكنة	ميم متحركة
وهم سالمون.	سالمون.
تعرفهم بسيماهم.	بسيماهم.
الحمد.	آمنوا.

س٣ ما أحكام الميم الساكنة؟

- الإظهار الشفوي.
- الإخفاء الشفوي.
- الإدغام الصغير.

الميم الساكنة تكون:

﴿ قُمَّتُمْ ﴾ في وسط الكلمة مثل:

﴿ عَلَيْنِهِمْ ﴾ وفي آخرها مثل:

﴿ الْحَمْدُ ﴾ وفي الاسم مثل:

﴿ تَمْسُونَ ﴾ وفي الفعل مثل:

﴿ أَمَلَمَ ﴾ وفي الحرف مثل:

معلومات
أثرانية

الإخفاء الشفوي

الدرس
الثاني

يتوقع منك - أخي الطالب - بعد نهاية الدرس أن:

- ١ تعرف معنى الإخفاء الشفوي.
- ٢ تتعرف على حرف الإخفاء الشفوي.
- ٣ تستخرج الميم الساكنة التي حكمها الإخفاء الشفوي.
- ٤ تعطي أمثلة على حكم الإخفاء الشفوي.
- ٥ تطبق حكم الإخفاء الشفوي عند التلاوة.

أهداف الدرس

تسهيل

قال الله تعالى: ﴿ إِنَّ الَّذِينَ ءَامَنُوا وَعَمِلُوا الصَّالِحَاتِ يَهْدِيهِمْ رَبُّهُمْ بِإِيمَانِهِمْ
تَجْرِي مِنْ تَحْتِهِمُ الْأَنْهَارُ فِي جَنَّاتِ النَّعِيمِ ^(١) ﴾

استخرج الميم الساكنة والميم المتحركة:

الميم الساكنة	الميم المتحركة	الحرف الذي بعد الميم الساكنة
يَهْدِيهِمْ	آمَنُوا	راء
رَبُّهُمْ	وَعَمِلُوا	باء
بِإِيمَانِهِمْ	بِإِيمَانِهِمْ	تاء
	مِنْ	الف
	النَّعِيمِ	الألف
	تَحْتِهِمْ	

الأمثلة



م	المثال	الحرف	التوضيح
١	هُم بِهِ	ب	في هذين المثالين جاءت الباء بعد الميم الساكنة فصار حكم الميم الساكنة: الإخفاء.
٢	هُم بِرِزُونَ		

فكر:



هل تلاحظ فرقاً بين نطق الإخفاء مع الميم الساكنة، ونطق الإقلاب مع النون الساكنة؟
وَضِّحْ ذلك.

لا يوجد فرق تقريباً حيث ينطق بالميم الساكنة إذا جاء بعدها حرف الباء غير مطبقة الشفتين إطباقاً شديداً ولا مفرجة، بحيث يكون إخفاؤها بين الإظهار والإدغام مع غنة ظاهرة بمقدار حركتين من غير تشديد.

في الإقلاب مع النون الساكنة النطق بميم غير مطبقة الشفتين إطباقاً شديداً ولا مفرجة الشفتين، بل النطق بميم ساكنة لطيفة من غير ثقل ولا تعسف مع غنة ظاهرة بمقدار حركتين.

استخرج الكلمة التي فيها ميم ساكنة حكمها الإخفاء، مع بيان السبب:



السبب	الكلمة التي فيها الميم الساكنة	الآية
الإخفاء لوجود ميم ساكنة بعدها باء.	رَبُّهُمْ	﴿يَدْعُونَ رَبَّهُمْ بِالْغَدْوَةِ وَالْعَشِيِّ﴾
الإخفاء لوجود ميم ساكنة بعدها باء.	ذُرِّيَّتِهِمْ	﴿وَاتَّبَعْنَاهُمْ ذُرِّيَّتَهُمْ يَأْمِنِينَ﴾
الإخفاء لوجود ميم ساكنة بعدها باء.	صَاحِبِكُمْ	﴿وَمَا صَاحِبُكُمْ بِمَجْنُونٍ﴾



السبب	الكلمة التي فيها الميم الساكنة	الآية
الإخفاء لوجود ميم ساكنة بعدها باء.	وأمددناهم	﴿ وَأَمَدَدْنَهُمْ بِفِكَهَةٍ وَلَحْمٍ مِمَّا يَشْتَهُونَ ﴾
الإخفاء لوجود ميم ساكنة بعدها باء.	ربهم	﴿ فَدَمَدَمَ عَلَيْهِمْ رَبُّهُمْ بِذُنُوبِهِمْ فَحَسَّوْنَهَا ﴾
الإخفاء لوجود ميم ساكنة بعدها باء.	ربهم	﴿ يَخْشَوْنَ رَبَّهُم بِالْغَيْبِ ﴾

قال الجمزوري:

فالأول: الإخفاء عند الباء

وَسَمَّهِ الشَّفَوِيَّ لِلْقُرَّاءِ

الشاهد:

التطبيق العملي

التطبيق على كلمات مفردة.



يقرأ كل واحد من الطلاب الكلمات الآتية مطبقاً حكم الإخفاء الشفوي:

﴿ فَأَحْكَمَ بَيْنَهُمْ ﴾ ﴿ هُمْ بِهِ ﴾

التطبيق على الآيات.



يقرأ الطلاب الآيات الآتية مطبقين الإخفاء الشفوي تطبيقاً صحيحاً:

قال الله تعالى: ﴿ يَأْتِيهَا الَّذِينَ ءَامَنُوا إِن تَطِيعُوا فَرِيقًا مِّنَ الَّذِينَ أَوْتُوا الْكِتَابَ يَرُدُّوكُمْ بَعْدَ إِيمَانِكُمْ كُفْرِينَ ﴿١٠٠﴾ وَكَيْفَ تَكْفُرُونَ وَأَنْتُمْ تُتْلَىٰ عَلَيْكُمْ ءَايَاتُ اللَّهِ وَفِيكُمْ رَسُولُهُ



وَمَنْ يَعْتَصِم بِاللَّهِ فَقَدْ هُدِيَ إِلَى صِرَاطٍ مُسْتَقِيمٍ ﴿١٠١﴾ يَا أَيُّهَا الَّذِينَ ءَامَنُوا اتَّقُوا اللَّهَ حَقَّ تَقَاتِهِ ء
 وَلَا تَمُوتُنَّ إِلَّا وَأَنْتُمْ مُسْلِمُونَ ﴿١٠٢﴾ وَأَعْتَصِمُوا بِحَبْلِ اللَّهِ جَمِيعًا وَلَا تَفَرَّقُوا وَاذْكُرُوا نِعْمَتَ
 اللَّهِ عَلَيْكُمْ إِذْ كُنْتُمْ أَعْدَاءً فَأَلَّفَ بَيْنَ قُلُوبِكُمْ فَأَصْبَحْتُمْ بِنِعْمَتِهِ إِخْوَانًا وَكُنْتُمْ عَلَى شَفَا حُفْرَةٍ
 مِنَ النَّارِ فَأَنْقَذَكُمْ مِنْهَا كَذَلِكَ يُبَيِّنُ اللَّهُ لَكُمْ ءَايَاتِهِ لَعَلَّكُمْ تَهْتَدُونَ ﴿١٠٣﴾ وَلَتَكُنْ مِنْكُمْ أُمَّةٌ
 يَدْعُونَ إِلَى الْخَيْرِ وَيَأْمُرُونَ بِالْمَعْرُوفِ وَيَنْهَوْنَ عَنِ الْمُنْكَرِ وَأُولَئِكَ هُمُ الْمُفْلِحُونَ ﴿١٠٤﴾ وَلَا
 تَكُونُوا كَالَّذِينَ تَفَرَّقُوا وَاخْتَلَفُوا مِنْ بَعْدِ مَا جَاءَهُمُ الْبَيِّنَاتُ وَأُولَئِكَ لَهُمْ عَذَابٌ عَظِيمٌ ﴿١٠٥﴾
 يَوْمَ تَبْيَضُّ وُجُوهٌ وَتَسْوَدُّ وُجُوهٌ فَأَمَّا الَّذِينَ اسْوَدَّتْ وُجُوهُهُمْ أَكْفَرْتُمْ بَعْدَ إِيمَانِكُمْ فَذُوقُوا
 الْعَذَابَ بِمَا كُنْتُمْ تَكْفُرُونَ ﴿١٠٦﴾ (١)

○ إذا جاءت الميم الساكنة وجاء بعدها حرف الباء، فإننا نخفي الميم عند الباء،
 ويكون حكمها الإخفاء الشفوي.
 ○ الإخفاء تصاحبه الغنة بمقدار حركتين.

الخلاصة

التقوي

١ ما تعريف الإخفاء الشفوي؟ هو النطق بالميم الساكنة وسطاً بين الإظهار
 والإدغام بدون تشديد، مع بقاء الغنة.

٢ لماذا سُمي الإخفاء بالإخفاء الشفوي؟ لأن الميم والباء يخرجان من الشفتين.

٣ عند أي حرف من حروف الهجاء يكون إخفاء الميم الساكنة؟ عند الباء.

٤ مثل بثلاثة أمثلة على إخفاء الميم الساكنة.

أمثلة	حرف الإخفاء
يعتصم بالله - وهم بالآخرة - يخشون ربهم بالغيب.	الباء

س { اقرأ الأمثلة الآتية جهراً، ثم ضع خطاً تحت الإخفاء الشفوي:

- أ - قال الله تعالى: ﴿ تَسْرُونَ إِلَيْهِمْ بِالْمَوَدَّةِ ﴾
- ب - قال الله تعالى: ﴿ فَيُنَبِّئُكُمْ بِمَا كُنتُمْ تَعْمَلُونَ ﴾
- ج - قال الله تعالى: ﴿ بِأَسْهُمٍ يَنْهَرُ شَدِيدٌ ﴾
- د - قال الله تعالى: ﴿ يَخْشَوْنَ رَبَّهُم بِالْغَيْبِ ﴾

سمي الإخفاء إخفاءً لخفاء الميم الساكنة وسترها عند الباء، وسمي شفويًا؛ لأن الميم والباء يخرجان من الشفتين.
يلاحظ في الأمثلة أن الميم الساكنة لا تجتمع مع الباء في كلمة واحدة، بل تكون الميم في كلمة والباء في كلمة أخرى.

معلومات
إثرائية

الدرس الثالث الإدغام الصغير

يتوقع منك - أخي الطالب - بعد نهاية الدرس أن:

- ١ تعرف معنى الإدغام الصغير.
- ٢ تتعرف على حرف الإدغام الصغير.
- ٣ تستخرج الميم الساكنة التي حكمها الإدغام الصغير.
- ٤ تعطي أمثلة على حكم الإدغام الصغير.
- ٥ تطبق حكم الإدغام الصغير عند التلاوة.

أهداف الدرس

تمهيد

م م م

المجموعة الثانية

م

المجموعة الأولى

ماذا تلاحظ على الميم في المجموعة الأولى والميم في المجموعة الثانية؟

الميم في المجموعة الأولى: ساكنة.

الميم في المجموعة الثانية: متحركة.

تعريف الإدغام الصغير

الإدغام الصغير هو: إدخال الميم الساكنة في الميم المتحركة، بحيث يصيران حرفاً واحداً مشدداً مع الغنة.

حرفه

للإدغام الصغير حرف واحد وهو (الميم).

ا	ب	ت	ث	ج	ح	خ	د	ذ	ر
ز	س	ش	ص	ض	ط	ظ	ع	غ	ف
ق	ك	ل	م	ن	هـ	و	ي		

طريقة النطق به

إذا جاءت الميم الساكنة وجاء بعدها ميم متحركة فإننا ندغمهما في بعضهما فيصبحان ميمًا واحدة مشددة، مع بقاء الغنة بمقدار حركتين.

تأمل رسم الميم الساكنة وحرف الإدغام في المصحف كما في هذا المثال ﴿إِلَّا وَأَنْتُمْ مُسْلِمُونَ﴾ ، ودوّن ما لاحظته.

الميم في "أنتم" جاءت خالية من التشكيل أي ساكنة والميم في كلمة "مسلمون" جاءت مشددة بالضم.



الأمثلة



م	المثال	الحرف	التوضيح
١	﴿أَمْ مَنْ﴾	م	جاءت الميم الساكنة في هذه الأمثلة بعدها ميم متحركة فصار حكم الميم الساكنة: الإدغام.
٢	﴿لَهُمْ مِنْ﴾		
٣	﴿لَهُمْ مَا﴾		

الشاهد:

قال الجمزوري:

والثان: إدغامٌ بِمِثْلِهَا أَتَى

وَسَمَّ إِدْغَامًا صَغِيرًا يَا فَتَى

نشاط

استخرج الإدغام وحرفه كما في الجدول الآتي، مع بيان السبب:

السبب	حرف الإدغام	موضع الميم المتحركة	موضع الميم الساكنة	الآية
وجود ميم ساكنة بعدها ميم متحركة.	الميم	مَنْ	أَمْ	﴿أَمْ مَنْ أَسَسَ بَيْكَنَهُ﴾
وجود ميم ساكنة بعدها ميم متحركة.	الميم	مَنْ	أَنْبِتْكُمْ	﴿وَاللَّهُ أَنْبِتْكُمْ مِنَ الْأَرْضِ نَبَاتًا﴾
وجود ميم ساكنة بعدها ميم متحركة.	الميم	مُجْرِمُونَ	إِنْكُمْ	﴿كُلُوا وَتَمَتَّعُوا قَلِيلًا إِنَّكُمْ مُجْرِمُونَ﴾
وجود ميم ساكنة بعدها ميم متحركة.	الميم	مَنْ	رَبَّهُمْ	﴿يَأْذِنُ رَبَّهُمْ مِنْ كُلِّ أَمْرٍ﴾
وجود ميم ساكنة بعدها ميم متحركة.	الميم	مَاءَ	وَأَسْقِينَاهُمْ	﴿وَأَسْقِينَكُمْ مَاءَ فُرَاتًا﴾
وجود ميم ساكنة بعدها ميم متحركة.	الميم	مَنْ	هُمْ	﴿وَالَّذِينَ هُمْ مِنْ عَذَابِ رَبِّهِمْ مُشْفِقُونَ﴾

التطبيق العملي

التطبيق على كلمات مفردة.



يقرأ كل واحد من الطلاب الكلمات الآتية مطبقاً الإدغام الصغير:

﴿ كَم مِّن ﴾ ، ﴿ أَمْ مَّن ﴾ ، ﴿ لَكُمْ مَّا ﴾ .

التطبيق على الآيات.



يقرأ الطلاب الآيات الآتية مطبقين الإدغام الصغير تطبيقاً صحيحاً:

- ١ قال الله تعالى: ﴿ فَاسْتَفِينِهِمْ أَهْمُ أَشَدُّ خَلْقًا أَمْ مَن خَلَقْنَا إِنَّا خَلَقْنَاهُمْ مِّن طِينٍ لَّازِبٍ ﴾ (١)
- ٢ وقال الله تعالى: ﴿ وَقِفُوهُمْ إِنَّهُمْ مَسْئُولُونَ ﴾ (٢)
- ٣ وقال الله تعالى: ﴿ وَمَا كَانَ لَنَا عَلَيْكُم مِّن سُلْطَانٍ بَلْ كُنْتُمْ قَوْمًا طَٰغِينَ ﴾ (٣)
- ٤ وقال الله تعالى: ﴿ فَوَاكِهَةٌ وَهُمْ مُّكْرَمُونَ ﴾ (٤)

○ إذا جاءت الميم الساكنة وجاء بعدها ميم، فإننا ندغمها بحيث يصبحان حرفاً واحداً مشدداً ويسمى (الإدغام الصغير)
○ للإدغام الصغير حرف واحد، وهو الميم.

الخلاصة

- (١) سورة الصافات، الآية ١١.
- (٢) سورة الصافات، الآية ٢٤.
- (٣) سورة الصافات، الآية ٣٠.
- (٤) سورة الصافات، الآية ٤٢.

س١ ما تعريف الإدغام الصغير؟

هو إدخال الميم الساكنة في الميم المتحركة، بحيث يصيران حرفاً واحداً مشدداً مع الغنة.

س٢ لماذا سُمِّي الإدغام بالإدغام الصغير؟

لان الحرف الأول منهما ساكن والثاني متحرك فلا يحتاج إلا إلى عمل واحد وهو إدخال الحرف الساكن في المتحرك ولهذا سمي إدغام صغير.

س٣ عند أيِّ حرف من حروف الهجاء يكون إدغام الميم الساكنة؟

عند الميم.

س٤ مثل بثلاثة أمثلة على إدغام الميم الساكنة.

حرف الإدغام	الأمثلة
الميم	أن كنتم مؤمنين - ولهم ما يشتهون - أم من أسس.

س٥ اقرأ الأمثلة الآتية جهراً، ثم ضع خطاً تحت الإدغام الصغير:

أ- قال الله تعالى: ﴿ وَمِنْ آيَاتِهِ أَنْ خَلَقَكُمْ مِنْ تُرَابٍ ﴾

ب- قال الله تعالى: ﴿ وَقَدْ كَفَرُوا بِمَا جَاءَكُمْ مِنَ الْحَقِّ ﴾

ج- قال الله تعالى: ﴿ لَهُمْ مَغْفِرَةٌ وَرِزْقٌ كَرِيمٌ ﴾

د- قال الله تعالى: ﴿ وَإِنْ تَوَلَّوْا كَمَا تَوَلَّيْتُمْ مِنْ قَبْلُ ﴾



معلومات
إثرائية

- سمي هذا الإدغام بالصفير، لأنه لا يحتاج إلا لعمل واحد وهو إدغام الحرف الأول الساكن في الثاني المتحرك.
- ويسمى بالإدغام المتمثلين، لأن الميم الساكنة مثل الميم المتحركة .
- ويصح أن يطلق عليه (إدغام شفوي بغنة) ، فالشفوي لأن الميم شفوية ، وبغنة لأن الغنة مركبة في جسم الميم .



الإظهار الشفوي

الدرس
الرابع

يتوقع منك - أخي الطالب - بعد نهاية الدرس أن:

- ١ تعرف معنى الإظهار الشفوي.
- ٢ تتعرف على حروف الإظهار الشفوي.
- ٣ تعطي أمثلة على حكم الإظهار الشفوي.
- ٤ تطبق حكم الإظهار الشفوي عند التلاوة.

أهداف الدرس

تمهيد

قال الله تعالى: ﴿إِنَّ الْمُصَدِّقِينَ وَالْمُصَدِّقَاتِ وَأَقْرَبُوا اللَّهَ قَرَضًا حَسَنًا

يُضَعَّفُ لَهُمْ وَلَهُمْ أَجْرٌ كَرِيمٌ﴾^(١)

استخرج الميم الساكنة، والميم المتحركة.

الميم الساكنة	الميم المتحركة	الحرف الذي بعد الميم الساكنة
لَهُمْ	الْمُصَدِّقِينَ	واو
وَلَهُمْ	وَالْمُصَدِّقَاتِ	الهمزة
	كَرِيمٌ	

ماذا تلاحظ عند النطق بالميم الساكنة أو المتحركة؟

إظهار كلا الحرفين عند النطق بهما، لكن الميم الساكنة تكون إظهارها شفوي، بينما المتحركة إظهار مطلق.

تعريف الإظهار الشفوي

الإظهار الشفوي هو: إخراج الميم الساكنة عند أحد حروف الإظهار.

حروفه

حروف الإظهار الشفوي هي: جميع الحروف الهجائية عدا الباء والميم.



كم عدد حروف الإظهار الشفوي؟
حروف الإظهار الشفوي ستة وعشرون حرف.





يتنافس الطلاب في جمع حروف الإظهار الشفوي في جملة مفيدة.

[الهمزة، ت، ث، ج، ح، خ، د، ذ، ر، ز، س، ش، ص، ض، ط،
ظ، ع، غ، ف، ق، ك، ل، ن، هـ، و، ي].
ظهر نص قاطع ذو شأن على جسد غلافه ثخين ، خضرتة تحكي
الأزرق.

طريقة النطق به

إذا جاء بعد الميم الساكنة أحد حروف الإظهار الشفوي فنخرج الميم واضحة بدون غنة.



تأمل رسم الميم الساكنة وحرف الإظهار في المصحف كما في هذا المثال
﴿ تَرَبُّهُمْ رُكَّعًا ﴾ ، ودوّن ما لاحظته.

الميم ساكنة عليها رأس حاء صغيرة، وبعدها حرف متحرك غير
مشدد.

الأمثلة



م	المثال	الحرف	التوضيح
١	﴿ هُمْ أَحْسَنُ ﴾	أ	جاءت الميم الساكنة في هذه الأمثلة، وجاء بعدها حرف
٢	﴿ أُمَّتًا ﴾	ت	الهمزة في المثال الأول، وحرف التاء في المثال الثاني،
٣	﴿ أَمْثَالِكُمْ ﴾	ث	وحرف التاء في المثال الثالث، وحرف الجيم في المثال
٤	﴿ أَمْ جَعَلُوا ﴾	ج	الرابع، وحرف الحاء في المثال الخامس، فكان حكم
٥	﴿ أَمْ حَسِبَ ﴾	ح	الميم الساكنة: الإظهار، ويسمى الإظهار الشفوي.

٤

نشاط

استخرج الإظهار الشفوي وحروفه كما في الجدول الآتي، مع بيان السبب:

الآية	موضع الميم الساكنة	حرف الإظهار الشفوي	السبب
﴿ وَجَعَلْنَاكُمْ شُعُوبًا ﴾	وجعلناكم	ش	الميم الساكنة جاء بعدها حرف الشين وهو من حروف الإظهار.
﴿ بَعْضُكُمْ لِبَعْضٍ ﴾	بعضكم	ل	الميم الساكنة جاء بعدها حرف اللام وهو من حروف الإظهار.
﴿ وَمَنْ لَمْ يُؤْمِنْ ﴾	لم	ي	الميم الساكنة جاء بعدها حرف الياء وهو من حروف الإظهار.
﴿ يُعَذِّبُكُمْ عَذَابًا أَلِيمًا ﴾	يعذبكم	ع	الميم الساكنة جاء بعدها حرف العين وهو من حروف الإظهار.
﴿ وَكُنْتُمْ قَوْمًا بُورًا ﴾	وكنتم	ق	الميم الساكنة جاء بعدها حرف القاف وهو من حروف الإظهار.
﴿ لَعَلَّكُمْ تَرْحَمُونَ ﴾	لعلكم	ت	الميم الساكنة جاء بعدها حرف التاء وهو من حروف الإظهار.
﴿ أُولَئِكَ هُمْ خَيْرُ الْبَرِيَّةِ ﴾	هم	خ	الميم الساكنة جاء بعدها حرف الخاء وهو من حروف الإظهار.

السبب	حرف الإظهار		الآية
	الشفوي	موضع الميم الساكنة	
الميم الساكنة جاء بعدها حرف الدال وهو من حروف الإظهار.	د	عليهم	﴿عَلَيْهِمْ دَائِرَةُ السَّوْءِ﴾
الميم الساكنة جاء بعدها حرف السين وهو من حروف الإظهار.	س	عنهم	﴿وَيُكَفِّرُ عَنْهُمْ سَيِّئَاتِهِمْ﴾
الميم الساكنة جاء بعدها حرف الجيم وهو من حروف الإظهار.	ج	لهم	﴿أَعَدَّ اللَّهُ لَهُمْ جَنَّاتٍ﴾

قال الجمزوري:
والثالث: الإظهار في البقية
من أحرفٍ وسمها شفوية

الشاهد:

- إذا جاءت الميم الساكنة وجاء بعدها أحد حروف الهجاء (ما عدا الميم والباء)، فإن حكمها الإظهار.
- سمي هذا الإظهار بالإظهار الشفوي؛ لأن الميم تخرج من الشفة.

الخلاصة

التقوي

س١ رتّب الكلمات الآتية لتحصل على معنى الإظهار الشفوي:

(حروف، الميم الساكنة، عند، إخراج، أحد، الإظهار).

إخراج الميم الساكنة عند أحد حروف الإظهار.

س٢ ما عدد حروف الإظهار الشفوي؟ حروف الإظهار الشفوي ستة وعشرون حرف.

س٣ لماذا سُمّي الإظهار بالإظهار الشفوي؟ لأن الميم الساكنة مخرجها من الشفتين.



حروف الإظهار الشفوي على قسمين :

١. قسم يأتي بعد الميم منفصلاً عنها في كلمة أخرى ، وذلك في ثمانية حروف

هي: (ج، ذ، ظ، ف، خ، ق، غ، ص) .

٢. قسم يكون مع الميم في كلمة واحدة وفي كلمتين ، وذلك في الحروف الثمانية

عشر الباقية .

معلومات
إثرائية

الدرس الخامس حروف الإظهار الشفوي (أ. ت. ث. ن. ي)

يتوقع منك - أخي الطالب - بعد نهاية الدرس أن:

- ١ تتعرف على حروف الإظهار الشفوي.
- ٢ تستخرج الميم الساكنة التي حكمها الإظهار الشفوي.
- ٣ تعطي أمثلة على حكم الإظهار الشفوي.
- ٤ تطبق حكم الإظهار الشفوي عند التلاوة.

أهداف الدرس

تمهيد

- ١ قال الله تعالى: ﴿كَانُوا لَهُمْ أَعْدَاءً﴾
- ٢ وقال الله تعالى: ﴿وَاسْتَمْتَعْتُمْ﴾
- ٣ وقال الله تعالى: ﴿أَمْثَلَكُمْ﴾
- ٤ وقال الله تعالى: ﴿يُمْنِي﴾
- ٥ وقال الله تعالى: ﴿صُمُّ بِكُمْ عُمِّي﴾

استخرج الكلمات التي فيها إظهار شفوي، وحدد الحرف الذي جاء بعد الميم الساكنة.

الآية	١	٢	٣	٤	٥
الكلمة	لهم	وَاسْتَمْتَعْتُمْ	أَمْثَلَكُمْ	يُمْنِي	عُمِّي
الحرف	الألف	التاء	الثاء	النون	الياء
الحكم التجويدي	وجود الميم الساكنة بعدها حرف من حروف الإظهار.				



والآن استمع لمعلمك، أو لأحد القراء وهو يقرأ الآيات السابقة، ولاحظ كيف يقرأ هذه الكلمات.

من حروف الإظهار الشفوي



الياء



النون



الثاء



التاء



الألف

الأمثلة



م	المثال	الحرف	التوضيح
١	﴿ هُمْ أَحْسَنُ ﴾	أ	جاءت الميم الساكنة في هذه الأمثلة وجاء بعدها حرف الهمزة في المثال الأول، وحرف التاء في المثال الثاني، وحرف الثاء في المثال الثالث، وحرف النون في المثال الرابع، وحرف الياء في المثال الخامس، فكان حكم الميم الساكنة: الإظهار.
٢	﴿ أَمَّا ﴾	ت	
٣	﴿ أَمْثَالِكُمْ ﴾	ث	
٤	﴿ تَمَنَّى ﴾	ن	
٥	﴿ عَمِيًّا ﴾	ي	

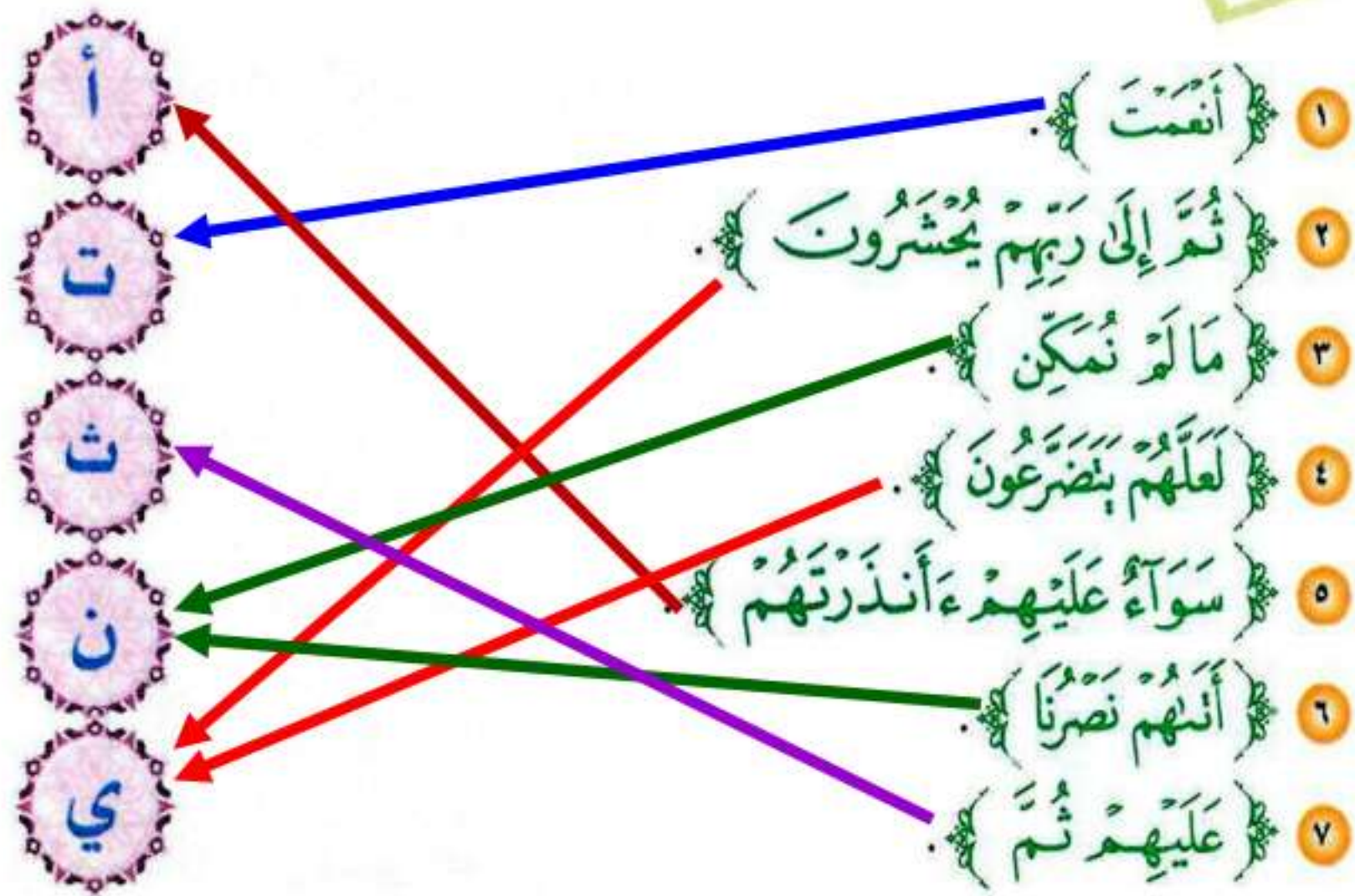
استخرج الإظهار الشفوي كما في الجدول الآتي، مع بيان السبب:

نشاط ١

السبب	موضع الميم		الآية
	حرف الإظهار الشفوي	الساكنة	
وجود الميم الساكنة بعدها أحد حروف الإظهار.	الألف	أيكم	﴿ أَيُّكُمْ أَحْسَنُ عَمَلًا ﴾
	التاء	داركم	﴿ فِي دَارِكُمْ ثَلَاثَةَ أَيَّامٍ ﴾
	الياء	لم	﴿ وَمَنْ لَمْ يُؤْمِنْ ﴾
	التاء	غيركم	﴿ غَيْرِكُمْ ثُمَّ لَا يَكُونُوا أَمْثَلَكُمْ ﴾
	التاء	لعلكم	﴿ لَعَلَّكُمْ تَرْحَمُونَ ﴾
	النون	لعلكم	﴿ يَكُم نَفْعًا ﴾

اربط بين الحرف ومثاله فيما يأتي:

نشاط ٢



هات من حفظك خمس كلمات فيها إظهار شفوي:



م	الحروف	الآية	سبب الإظهار
١	الهمزة (أ)	أَلَمْ أَعْهَدْ إِلَيْكُمْ (يس ٦٠).	الميم الساكنة بعدها همزة أحد حروف الإظهار.
٢	التاء (ت)	إِنْ كُنْتُمْ تَعْلَمُونَ (البقرة ١٨٤).	الميم الساكنة بعدها تاء أحد حروف الإظهار.
٣	الثاء (ث)	ثُمَّ لَا يَكُونُوا أَمْثَالَكُمْ (محمد ٣٨).	الميم الساكنة بعدها ثاء أحد حروف الإظهار.
٤	النون (ن)	وَهُمْ نَائِمُونَ (الأعراف ٩٧).	الميم الساكنة بعدها نون أحد حروف الإظهار.
٥	الياء (ي)	وَلَعَلَّهُمْ يَرْجِعُونَ (الأعراف ١٧٤).	الميم الساكنة بعدها ياء أحد حروف الإظهار.

التطبيق العملي

التطبيق على كلمات مفردة.



يقرأ كل واحد من الطلاب الكلمات الآتية مطبقاً الإظهار الشفوي:

﴿ هُمْ أَوْلَى ﴾ ، ﴿ أُمَّتًا ﴾ ، ﴿ أَمْثَلَهُمْ ﴾

التطبيق على الآيات.



يقرأ الطلاب الآيات الآتية مطبقين الإظهار الشفوي تطبيقاً صحيحاً:

قال الله تعالى : ﴿ يَتَأْتِيهَا الَّذِينَ ءَامَنُوا أَطِيعُوا اللَّهَ وَأَطِيعُوا الرَّسُولَ وَلَا تُبْطِلُوا أَعْمَالَكُمْ

﴿٣٢﴾ إِنَّ الَّذِينَ كَفَرُوا وَصَدُّوا عَن سَبِيلِ اللَّهِ ثُمَّ مَاتُوا وَهُمْ كُفَّارٌ فَلَن يَغْفِرَ اللَّهُ لَهُمْ ﴿٣٤﴾ فَلَا تَهِنُوا



وَتَدْعُوا إِلَى السَّلَامِ وَأَنْتُمْ الْأَعْلَوْنَ وَاللَّهُ مَعَكُمْ وَلَنْ يَتَرَكَكُمْ أَعْمَلَكُمْ ۗ (٣٥) إِنَّمَا الْحَيَاةُ الدُّنْيَا
 لَعِبٌ وَلَهْوٌ وَإِنْ تُؤْمِنُوا وَتَتَّقُوا يُؤْتِكُمْ أَجْرَكُمْ وَلَا يَسْتَأْذِنُكُمْ ۗ (٣٦) إِنْ يَسْأَلْكُمْوهَا
 فَيُحْفَفْكُمْ تَبَخَّلُوا وَبَخَّلُوا ۗ (٣٧) هَآأَنْتُمْ هَآؤُلَآءِ تُدْعَوْنَ لِتُنْفِقُوا فِي سَبِيلِ اللَّهِ
 فَمِنْكُمْ مَنْ يَبْخُلُ وَمَنْ يَبْخُلْ فَإِنَّمَا يَبْخُلْ عَن نَّفْسِهِ ۗ وَاللَّهُ الْغَنِيُّ وَأَنْتُمُ الْفُقَرَاءُ وَإِنْ
 تَتَوَلَّوْا يَسْتَبَدِلْ قَوْمًا غَيْرَكُمْ ثُمَّ لَا يَكُونُوا أَمْثَلَكُمْ ۗ (٣٨) (١)

وقال الله تعالى : ﴿ أَلَمْ تَرَ إِلَى الَّذِينَ تَوَلَّوْا قَوْمًا غَضِبَ اللَّهُ عَلَيْهِمْ مَا هُمْ مِنْكُمْ وَلَا مِنْهُمْ

وَيَحْلِفُونَ عَلَى الْكَذِبِ وَهُمْ يَعْلَمُونَ ۗ (١٤) (٢)

○ إذا جاءت الميم الساكنة وجاء بعدها حرف الهمزة، أو حرف التاء، أو حرف

الثاء، أو حرف النون، أو حرف الياء، فإن حكم الميم الساكنة هو الإظهار الشفوي.

الخلاصة

التقوي



س ١ سجّل من حفظك مثلاً على كل من الإخفاء الشفوي، والإدغام الصغير، والإظهار الشفوي.

الإظهار الشفوي.	الإدغام الصغير.	الإخفاء الشفوي.
أَلَمْ أَعْهَدْ إِلَيْكُمْ.	أَمِنْتُمْ مِنْ فِي السَّمَاءِ.	تُسِرُّونَ إِلَيْهِمْ بِالْمُودَةِ.

س ٢ ابحث عن :

أ- ما يميز الميم الساكنة المخففة وحرف الإخفاء الشفوي في رسم المصحف.
 الميم الساكنة عارية من الحركة والباء تكون متحركة.



ب- ما يميز الميم الساكنة المدغمة وحرف الإدغام الصغير في رسم المصحف.

الميم الساكنة عارية من الحركة وبعدها ميم مشددة.

ج- ما يميز الميم الساكنة المظهرة إظهاراً شفويّاً في رسم المصحف.

وجود السكون على الميم المظهرة ويأخذ شكل رأس الحاء.

ضع خطاً تحت الكلمة التي فيها إظهارٌ شفويٌّ وبين سببه، ودوّن ذلك في دفترك.

﴿ وَلَرَأَدْرِ مَا حِسَابِيَّةٌ ﴾ ﴿ إِن كُنتُمْ تَعْلَمُونَ ﴾ ﴿ عَلَيْهِمْ ثِيَابٌ سُدُوسٌ ﴾
﴿ وَمَا ظَلَمْنَاهُمْ ﴾ ﴿ أَمْ يَقُولُونَ أَفْتَرَنَاهُ ﴾

الكلمة	حرف الإظهار	سبب الإظهار.
وَلَمْ	الألف (أ)	الميم الساكنة بعدها همزة أحد حروف الإظهار.
كُنْتُمْ	التاء (ت)	الميم الساكنة بعدها تاء أحد حروف الإظهار.
عَالِيَهُمْ	الثاء (ث)	الميم الساكنة بعدها ثاء أحد حروف الإظهار.
ظَلَمْنَاهُمْ	الميم (ن)	الميم الساكنة بعدها نون أحد حروف الإظهار.
أَمْ	الياء (ي)	الميم الساكنة بعدها ياء أحد حروف الإظهار.

جميع الحروف الهجائية تقع بعد الميم الساكنة إلا ألف اللين والمد، لأنها ساكنة والميم ساكنة أيضاً، وعليه فالنطق غير ممكن (ولا وجود لذلك في القرآن)، ولذا قال الجمزوري:

والميمُ إنْ تَسْكُنْ تَجِيْ قَبْلَ الْهَجَا لَا أَلْفٍ لِّسِنَّةٍ لِذِي الْحِجَا

معلومات
أثرانية

الدرس السادس حروف الإظهار الشفوي (ع . غ . ح . خ . ج)

يتوقع منك . أخي الطالب . بعد نهاية الدرس أن :

- ١ تتعرف على حروف الإظهار الشفوي.
- ٢ تستخرج الميم الساكنة التي حكمها الإظهار الشفوي.
- ٣ تعطي أمثلة على حكم الإظهار الشفوي.
- ٤ تطبق حكم الإظهار الشفوي عند التلاوة.

أهداف الدرس

تمهيد

- ١ قال الله تعالى: ﴿ أَمْعَاءَهُمْ ﴾
- ٢ وقال الله تعالى: ﴿ دُعَائِهِمْ غَفْلُونَ ﴾
- ٣ وقال الله تعالى: ﴿ يَمْحَقُ اللَّهُ الرِّبَا ﴾
- ٤ وقال الله تعالى: ﴿ فَأَوْجَسَ مِنْهُمْ خِيفَةً ﴾
- ٥ وقال الله تعالى: ﴿ أَمْرٌ جَاءَهُمْ ﴾

استخرج الكلمات التي فيها إظهار شفوي، وحدد الحرف الذي جاء بعد الميم الساكنة.

الآية	١	٢	٣	٤	٥
الكلمة	أَمْعَاءَهُمْ	دُعَائِهِمْ	يَمْحَقُ	مِنْهُمْ	أَمْرٌ
الحرف	العين	الغين	الحاء	الخاء	الجيم
الحكم التجويدي	الإظهار لوجود الميم الساكنة بعدها حرف من حروف الإظهار.				

الآن استمع لمعلمك، أو لأحد القراء وهو يقرأ الآيات السابقة، ولاحظ كيف يقرأ هذه الكلمات.

من حروف الإظهار الشفوي



الأمثلة



م	المثال	الحرف	التوضيح
١	﴿سَمْعًا﴾	ع	جاءت الميم الساكنة في هذه الأمثلة وجاء بعدها حرف العين في المثال الأول، وحرف الغين في المثال الثاني، وحرف الحاء في المثال الثالث، وحرف الخاء في المثال الرابع، وحرف الجيم في المثال الخامس، فكان حكم الميم الساكنة: الإظهار.
٢	﴿عَلَيْهِمْ غَيْرُ﴾	غ	
٣	﴿يَمْحَقُ﴾	ح	
٤	﴿هُرْ خَيْرُ﴾	خ	
٥	﴿أَمْ جَعَلُوا﴾	ج	

استخرج الإظهار الشفوي كما في الجدول الآتي، مع بيان السبب:



السبب	حرف الإظهار الشفوي		الآية
	موضع الميم الساكنة	الخاء	
وجود الميم الساكنة بعدها أحد حروف الإظهار.	خَيْرُ	الخاء	﴿أُولَئِكَ هُم خَيْرُ الْبَرِيَّةِ﴾
	أَمْ	الحاء	﴿أَمْ حَسِبَ الَّذِينَ أَجْرَحُوا السَّيِّئَاتِ﴾
	يُعَذِّبُكُمْ	العين	﴿يُعَذِّبُكُمْ عَذَابًا أَلِيمًا﴾
	عَلَيْهِمْ	الغين	﴿عَلَيْهِمْ غَيْرُ﴾



ينقسم الطلاب إلى خمس مجموعات، وتأتي كل مجموعة بثلاثة أمثلة للحرف المخصص

لها.

(المجموعة الأولى) إظهار شفوي عند حرف العين.

١ ﴿فَقَطَّعَ أَمْعَاءَهُمْ﴾ ٢ ﴿بِعَثْنَا عَلَيْكُمْ عِبَادًا﴾ ٣ ﴿إِنَّا أَنْذَرْنَاكُمْ عَذَابًا﴾.....

(المجموعة الثانية) إظهار شفوي عند حرف الغين.

١ ﴿فَإِنَّهُمْ غَيْرُ مَلُومِينَ﴾ ٢ ﴿فَهُمْ غَافِلُونَ﴾ ٣ ﴿عَلَيْهِمْ غَيْرُ الْمَغْضُوبِ﴾.....

(المجموعة الثالثة) إظهار شفوي عند حرف الحاء.

١ ﴿يَمْحَقُ﴾ ٢ ﴿أَمْ حَسِبْتُمْ﴾ ٣ ﴿عَلَيْكُمْ حُجَّةٌ﴾.....

(المجموعة الرابعة) إظهار شفوي عند حرف الخاء.

١. (كُنْتُمْ خَيْرَ أُمَّةٍ) ٢. (أَمْ خَلِقُوا) ٣. (هَمْ خَيْرٌ)

(المجموعة الخامسة) إظهار شفوي عند حرف الجيم.

١. (وَيَجْعَلْ لَكُمْ جَنَّاتٍ) ٢. (أَمْ جَعَلُوا) ٣. (وَيُدْخِلْكُمْ جَنَّاتٍ)

التطبيق العملي

التطبيق على كلمات مفردة.

يقرأ كل واحد من الطلاب الكلمات الآتية مطبقاً لإظهار الشفوي:

(أَمْ حَسِبَ) ، (هَمْ خَيْرٌ) ، (فَهُمْ غَفِلُونَ) ، (أَمْعَاءَهُمْ) ، (أَمْ جَعَلُوا)

التطبيق على الآيات.

يقرأ الطلاب الآيات الآتية مطبقين لإظهار الشفوي تطبيقاً صحيحاً:

١ قال الله تعالى: ﴿تُؤْمِنُونَ بِاللَّهِ وَرَسُولِهِ وَتُجَاهِدُونَ فِي سَبِيلِ اللَّهِ بِأَمْوَالِكُمْ وَأَنْفُسِكُمْ ذَلِكَُمْ خَيْرٌ

لَكُمْ إِنْ كُنْتُمْ تَعْلَمُونَ (١١)

٢ وقال الله تعالى: ﴿أَمْ حَسِبَ الَّذِينَ يَعْمَلُونَ السَّيِّئَاتِ أَنْ يَسْبِقُونَا سَاءَ مَا

يَحْكُمُونَ (٤)

٣ وقال الله تعالى: ﴿بَلَىٰ إِنْ تَصْبِرُوا وَتَتَّقُوا وَيَأْتُوكُمْ مِنْ فُورِهِمْ هَذَا يُمْدِدْكُمْ رَبُّكُمْ

بِخَمْسَةِ آلَافٍ مِنَ الْمَلَائِكَةِ مُسَوِّمِينَ (١٢٥)

(١) سورة الصف، الآية ١١.
(٢) سورة العنكبوت، الآية ٤.
(٣) سورة آل عمران، الآية ١٢٥.

- ٤ وقال الله تعالى: ﴿وَالَّذِينَ هُمْ عَنِ اللَّغْوِ مُعْرِضُونَ﴾ (١)
- ٥ وقال الله تعالى: ﴿صِرَاطَ الَّذِينَ أَنْعَمْتَ عَلَيْهِمْ غَيْرِ الْمَغْضُوبِ عَلَيْهِمْ وَلَا الضَّالِّينَ﴾ (٢)

هات من حفظك خمس كلمات فيها إظهار شفوي.




سبب الإظهار	الآية	الحروف	م
الميم الساكنة بعدها عين أحد حروف الإظهار.	﴿فَقَطَّعَ أَمْعَاءَهُمْ﴾ (محمد ١٥)	العين (ع)	١
الميم الساكنة بعدها غين أحد حروف الإظهار.	﴿فَاتَهُمْ غَيْرُ مَلُومِينَ﴾ (المعارج ٣٠)	الغين (غ)	٢
الميم الساكنة بعدها حاء أحد حروف الإظهار.	﴿يَمْحَقُ﴾ (البقرة ٢٧٦)	الحاء (ح)	٣
الميم الساكنة بعدها خاء أحد حروف الإظهار.	﴿كُنْتُمْ خَيْرَ أُمَّةٍ﴾ (آل عمران ١١٠)	الحاء (خ)	٤
الميم الساكنة بعدها جيم أحد حروف الإظهار.	﴿وَيَجْعَلُ لَكُمْ جَنَاتٍ﴾ (نوح ١٢)	الجيم (ج)	٥

○ إذا جاءت الميم الساكنة وجاء بعدها حرف العين، أو حرف الغين، أو حرف الحاء، أو حرف الخاء، أو حرف الجيم، فإن حكم الميم الساكنة هو الإظهار، ويسمى: الإظهار الشفوي.

الخلاصة

س١ مثل لكل حرف من حروف الإظهار الشفوي الآتية بمثال واحد، ودوّنه في دفترك.



الحرف	الكلمة
ت	﴿إِنْ كُنْتُمْ تَعْلَمُونَ﴾.
أ	﴿أَيْكُمْ أَحْسَنَ عَمَلًا﴾.
ث	﴿ثُمَّ لَا يَكُونُوا أَمْثَالَكُمْ﴾.
ي	﴿أَمْ يَقُولُونَ افْتَرَاهُ﴾.

س٢ ضع خطًا تحت الكلمة التي فيها إظهار شفوي وبيّن سببه، ودوّن ذلك في دفترك.

﴿فَمَا لَهُمْ عَنِ التَّذِكْرِ مُعْرِضِينَ﴾ ﴿فَعَلَيْهِمْ غَضَبٌ مِّنَ اللَّهِ﴾
﴿مَأْوَاهُمْ جَهَنَّمُ﴾ ﴿فَأَوْجَسَ مِنْهُمْ خِيفَةً﴾ ﴿كَانَهُمْ حُمْرٌ مُّسْتَنْفِرَةٌ﴾

الكلمة	السبب
لَهُمْ	الميم الساكنة بعدها عين أحد حروف الإظهار.
فَعَلَيْهِمْ	الميم الساكنة بعدها غين أحد حروف الإظهار.
مَأْوَاهُمْ	الميم الساكنة بعدها جيم أحد حروف الإظهار.
مِنْهُمْ	الميم الساكنة بعدها خاء أحد حروف الإظهار.
كَانَهُمْ	الميم الساكنة بعدها حاء أحد حروف الإظهار.

س٣ سجّل ملحوظاتك، خلال هذا الأسبوع لأكثر الأخطاء التجويدية، التي يقع فيها زملاؤك الطلاب عند التلاوة، وناقشها مع معلمك .

ينبغي أثناء أداء الإظهار الشفوي في الحروف السابقة واللاحقة أن تنطق الميم نطقاً لطيفاً؛ ولا يطال في زمن نطقها، وإلا تحولت إلى إخفاء أو غنة ظاهرة، وهذا من اللحن الخفي .

معلومات
إثرائية



الدرس السابع حروف الإظهار الشفوي (د - ذ - ر - ز - و)

يتوقع منك - أخي الطالب - بعد نهاية الدرس أن:

- ١ تتعرف على حروف الإظهار الشفوي.
- ٢ تستخرج الميم الساكنة التي حكمها الإظهار الشفوي.
- ٣ تعطي أمثلة على حكم الإظهار الشفوي.
- ٤ تطبق حكم الإظهار الشفوي عند التلاوة.
- ٥ تراعي إظهار الميم الساكنة مع الواو.

أهداف الدرس

تمهيد

- ١ قال الله تعالى: ﴿فَلِلَّهِ الْحَمْدُ﴾
- ٢ وقال الله تعالى: ﴿إِذَا جَاءَتْهُمْ ذِكْرُهُمْ﴾
- ٣ وقال الله تعالى: ﴿فِي بَعْضِ الْأَمْرِ﴾
- ٤ وقال الله تعالى: ﴿بَيْنَهُمْ زُبُرًا﴾
- ٥ وقال الله تعالى: ﴿أَمْوَالِنَا﴾

استخرج الكلمات التي فيها إظهار شفوي، وحدد الحرف الذي جاء بعد الميم الساكنة.

الآية	١	٢	٣	٤	٥
الكلمة	الْحَمْدُ	جَاءَتْهُمْ	الْأَمْرِ	بَيْنَهُمْ	أَمْوَالِنَا
الحرف	الدال (د)	الذال (ذ)	الراء (ر)	الزاي (ز)	الواو (و)
الحكم التجويدي	وجود الميم الساكنة بعدها حرف من حروف الإظهار.				



الآن استمع لمعلمك، أو لأحد القراء وهو يقرأ الآيات السابقة، ولاحظ كيف يقرأ هذه الكلمات.

من حروف الإظهار الشفوي



الواو



الزاي



الراء



الذال



الذال

الأمثلة



م	المثال	الحرف	التوضيح
١	﴿يُمَدِّدْكُمْ﴾	د	جاءت الميم الساكنة في هذه الأمثلة وجاء بعدها حرف الدال في المثال الأول، وحرف الذال في المثال الثاني، وحرف الراء في المثال الثالث، وحرف الزاي في المثال الرابع، وحرف الواو في المثال الخامس، فكان حكم الميم الساكنة: الإظهار.
٢	﴿أَنْفُسَكُمْ ذَلِكُمْ﴾	ذ	
٣	﴿أَمْرًا﴾	ر	
٤	﴿أَيْكُمْ زَادَتْهُ﴾	ز	
٥	﴿أَمَوَاتٍ﴾	و	

استخرج الإظهار الشفوي كما في الجدول الآتي، مع بيان السبب.



السبب	حرف الإظهار الشفوي	موضع الميم الساكنة	الآية
وجود الميم الساكنة بعدها أحد حروف الإظهار.	ذ	أَيْمَانُكُمْ	﴿ مَلَكْتَ أَيْمَانُكُمْ ذَلِكَ ﴾
	د	عَلَيْهِمْ	﴿ عَلَيْهِمْ دَائِرَةُ السَّوْءِ ﴾
	ر	فَيَدْخُلُهُمْ	﴿ فَيَدْخُلُهُمْ رَبُّهُمْ فِي رَحْمَتِهِ ﴾
	ف	رَبَّهُمْ	﴿ أَمْ زَاغَتْ ﴾
	ز	أَمْ	﴿ وَقُلُوبُهُمْ وَجِلَةٌ ﴾
	و	وَقُلُوبُهُمْ	



صنّف الكلمات القرآنية الآتية حسب الجدول الآتي.

﴿ فَقُلْ رَبُّكُمْ ذُو رَحْمَةٍ وَاسِعَةٍ ﴾ ﴿ فَتَقَطَّعُوا أَمْرَهُمْ بَيْنَهُمْ زُبُرًا ﴾ ﴿ أَوْعَجِبْتُمْ أَنْ جَاءَكُمْ ذِكْرٌ مِّنْ رَبِّكُمْ ﴾ ﴿ لَهُمْ دَارُ السَّلَامِ ﴾ ﴿ وَلِيَلْبِسُوا عَلَيْهِمْ دِينَهُمْ ﴾ ﴿ أَبْلَغْتُمْ رَسُولِي رَبِّي ﴾ ﴿ قَالَ قَدْ وَقَعَ عَلَيْكُمْ مِّنْ رَبِّكُمْ رِجْسٌ وَغَضَبٌ ﴾ ﴿ فَمِنْهُمْ مَّنْ يَقُولُ أَيُّكُمْ زَادَتْهُ هَذِهِ إِيمَانًا ﴾

ميم ساكنة مظهرة عند حرف الراء	ميم ساكنة مظهرة عند حرف الزاي	ميم ساكنة مظهرة عند حرف الذال	ميم ساكنة مظهرة عند حرف الدال
أَمْرَهُمْ	بَيْنَهُمْ	رَبُّكُمْ	لَهُمْ

ميم ساكنة مظهرة عند حرف الزاي	ميم ساكنة مظهرة عند حرف الراء	ميم ساكنة مظهرة عند حرف الذال	ميم ساكنة مظهرة عند حرف الدال
أَيْكُمْ	أَبْلَغُكُمْ رَبِّكُمْ	جَاءَكُمْ	عَلَيْهِمْ

هات من حفظك خمس كلمات فيها إظهار شفوي.



م	الحروف	الآية	الحكم	السبب
١	الدال (د)	لَكُمْ دِينُكُمْ.	إظهار شفوي.	وجود الميم الساكنة بعدها أحد حروف الإظهار.
٢	الذال (ذ)	وَاتَّبَعْتَهُمْ ذُرِّيَّتَهُمْ.	إظهار شفوي.	
٣	الراء (ر)	وَلَهُمْ رِزْقُهُمْ.	إظهار شفوي.	
٤	الزاي (ز)	إِلَّا رَمَزًا.	إظهار شفوي.	
٥	الواو (و)	بِأَمْوَالِكُمْ.	إظهار شفوي.	

التطبيق العملي

التطبيق على كلمات مفردة.



يقرأ كل واحد من الطلاب الكلمات الآتية مطبقاً الإظهار الشفوي:

﴿ رَبِّكُمْ رَبِّ ﴾ ﴿ أَيْكُمْ زَادَتْهُ ﴾ ﴿ يُمَدِّدْكُمْ ﴾ ﴿ وَأَنْفُسِكُمْ ذَالِكُمْ ﴾

التطبيق على الآيات.



يقرأ الطلاب الآيات الآتية مطبقين الإظهار الشفوي تطبيقاً صحيحاً:

١ قال الله تعالى: ﴿ فَأَمَّا الَّذِينَ ءَامَنُوا وَعَمِلُوا الصَّالِحَاتِ فَيُدْخِلُهُمْ رَبُّهُمْ فِي رَحْمَتِهِ ۗ

ذَلِكَ هُوَ الْفَوْزُ الْمُبِينُ ۝٣٠﴾^(١)

٢ وقال الله تعالى: ﴿ أَخَذْنَاهُمْ سِحْرِيًّا أَمْ زَاغَتْ عَنْهُمْ الْأَبْصَارُ ۝٦٣﴾^(٢)

٣ وقال الله تعالى: ﴿ إِنْ تَمَسَّكُمْ حَسَنَةٌ تَسُؤْهُمْ وَإِنْ تُصِبْكُمْ سَيِّئَةٌ يَفْرَحُوا بِهَا وَإِنْ

تَصِيرُوا وَتَتَّقُوا لَا يَضُرُّكُمْ كَيْدُهُمْ شَيْئًا إِنَّ اللَّهَ بِمَا يَعْمَلُونَ مُحِيطٌ ۝١٢٠﴾^(٣)

○ إذا جاءت الميم الساكنة وجاء بعدها حرف الدال، أو حرف الذال، أو حرف الراء، أو حرف الزاي، أو حرف الواو، فإن حكم الميم الساكنة هو الإظهار، ويسمى: الإظهار الشفوي.

الخلاصة

(١) سورة الجاثية، الآية ٣٠.
(٢) سورة ص، الآية ٦٣.
(٣) سورة آل عمران، الآية ١٢٠.



س اقرأ الآيات الكريمة الآتية جهراً، ثم استخرج أمثلة الأحكام التجويدية الآتية:

القلب إخفاء حقيقي إخفاء شفوي
إظهار شفوي إدغام صغير إظهار حلقي

قال الله تعالى: ﴿ وَمَنْ كَفَرَ فَلَا يَحْزَنكَ كُفْرَهُۥٓ إِلَيْنَا مَرْجِعُهُمْ فَنُنَبِّئُهُمْ بِمَا عَمِلُوا إِنَّ اللَّهَ عَلِيمٌ بِذَاتِ الصُّدُورِ ۝٢٣ نُمْنِعُهُمْ قَلِيلًا ثُمَّ نَضْطَرُّهُمْ إِلَىٰ عَذَابٍ غَلِيظٍ ۝٢٤ وَلَئِنْ سَأَلْتَهُمْ مَنْ خَلَقَ السَّمَوَاتِ وَالْأَرْضَ لَيَقُولُنَّ اللَّهُ قُلِ الْحَمْدُ لِلَّهِ بَلْ أَكْثَرُهُمْ لَا يَعْلَمُونَ ۝٢٥ ﴾ (١)

القلب	إخفاء حقيقي	إخفاء شفوي	إظهار شفوي	إدغام صغير	إظهار حلقي
عَلِيمٌ بِذَاتِ	وَلَئِنْ سَأَلْتَهُمْ	فَنُنَبِّئُهُمْ بِمَا	مَرْجِعُهُمْ ف	سَأَلْتَهُمْ مَنْ	وَمَنْ كَفَرَ
	وَمَنْ كَفَرَ		نَضْطَرُّهُمْ إِلَىٰ	غَلِيظٍ وَلَئِنْ	يَحْزَنُكَ
	يَحْزَنُكَ		أَكْثَرُهُمْ لَا		عَذَابٍ غَلِيظٍ
	قَلِيلًا ثُمَّ		الْحَمْدُ		



س ٢ ابحث في شبكة المعلومات (الإنترنت)، لإضافة معلومات أخرى عن الإظهار الشفوي
واعرضها على معلمك.

الميم الساكنة لا يمكن وقوعها قبل حروف المد الثلاثة الالف والياء والواو وعلى هذا يمكن أن
نضرب هذه الأمثلة على الترتيب

ء الظمان عليكم أنفسكم. ت عوجا ولا أمتا ألم تعلم.

ث أمثالكم في داركم ثلاثة أيام. ج في كلمتين فقط لهم جنات.

ح يحق الله الربا أم حسبتم. خ في كلمتين فقط أم خلقوا.

د الحمد لله لكم دينكم. ذ كلمتين فقط ترهقهم ذلة.

ر تمرحون ولهم رزقهم. س حين تمسون وهم سالمون.

ش يمشون منهم شيء. ص كلمتين فقط وهم صاغرون.

ض وامضوا حيث لأنفسهم ضراً. ط أمطرنا مسهم طائف.

ظ كلمتين فقط وهم ظالمون. ع أمعاءهم أم عندهم.

غ وف وق كلمتين فقط وعليهم غضب وهم فرحون فوقهم قاهرون.

ك فيمكث أم كنتم. ل وأملي وهم لها.

ن وأمنا لهم نار. ه يمهدون أم هل.

و أموات حسابهم وهم. ي عمي ولم يصروا.

وهكذا في جميع النظائر.

ولقد حذر صاحب التحفة من اخفاء الميم الساكنة قبل الفاء بسبب قربهما في المخرج وقبل الواو
بسبب اتحادهما في المخرج.

يتأكد إظهار الميم الساكنة عند الواو والفاء أكثر من باقي الحروف، وذلك لاتحادهما

مع الواو في المخرج، ولقربها من الفاء في المخرج أيضاً، ويسمى إظهاراً شفويّاً

شديداً.

قال الجمزوري:

لِقُرْبِهَا وَالِاتِّحَادِ فَاعْرِفِ

واحذر لدى واو وفا أن تختفي

معلومات
إثرائية

الدرس
الثامن
حروف الإظهار الشفوي (س . ش . ص . ض . ظ . ظ)

يتوقع منك - أخي الطالب - بعد نهاية الدرس أن:

- ١ تتعرف على حروف الإظهار الشفوي.
- ٢ تستخرج الميم الساكنة التي حكمها الإظهار الشفوي.
- ٣ تعطي أمثلة على حكم الإظهار الشفوي.
- ٤ تطبق حكم الإظهار الشفوي عند التلاوة.

أهداف الدرس

تمهيد

- ١ قال الله تعالى: ﴿ وَيُكْفِرْ عَنْهُمْ سَيِّئَاتِهِمْ ﴾
- ٢ وقال الله تعالى: ﴿ وَجَعَلْنَاكُمْ شُعُوبًا ﴾
- ٣ وقال الله تعالى: ﴿ وَيَهْدِيكُمْ صِرَاطًا مُسْتَقِيمًا ﴾
- ٤ وقال الله تعالى: ﴿ وَأَمْضُوا ﴾
- ٥ وقال الله تعالى: ﴿ مُمَطِّرُنَا ﴾
- ٦ وقال الله تعالى: ﴿ وَظَنَّتُمْ ظُرَّ ﴾

استخرج الكلمات التي فيها إظهار شفوي، وحدد الحرف الذي جاء بعده.

الآية	١	٢	٣	٤	٥	٦
الكلمة	عَنْهُمْ	وَجَعَلْنَاكُمْ	وَيَهْدِيكُمْ	وَأَمْضُوا	مُمَطِّرُنَا	وَوَظَنَّتُمْ
الحرف	س	ش	ص	ض	ط	ظ
الحكم التجويدي	وجود الميم الساكنة بعدها حرف من حروف الإظهار.					



الآن استمع لمعلمك، أو لأحد القراء وهو يقرأ الآيات السابقة، ولاحظ كيف يقرأ هذه الكلمات.

من حروف الإظهار الشفوي

ظ	ط	ض	ص	ش	س
الظاء	الطاء	الضاد	الصاد	الشين	السين

الأمثلة



م	المثال	الحرف	التوضيح
١	﴿ هَمَّسًا ﴾	س	جاءت الميم الساكنة في هذه الأمثلة وجاء بعدها حرف السين في المثال الأول، وحرف الشين في المثال الثاني، وحرف الصاد في المثال الثالث، وحرف الضاد في المثال الرابع، وحرف الطاء في المثال الخامس، وحرف الظاء في المثال السادس، فكان حكم الميم الساكنة: الإظهار.
٢	﴿ أَمْشَاج ﴾	ش	
٣	﴿ وَهُمْ صَغِيرُونَ ﴾	ص	
٤	﴿ وَأَمْضُوا ﴾	ض	
٥	﴿ وَأَمْطَرْنَا ﴾	ط	
٦	﴿ وَهُمْ ظَالِمُونَ ﴾	ظ	

استخرج الإظهار الشفوي كما في الجدول الآتي، مع بيان السبب.



السبب	حرف الإظهار الشفوي	موضع الميم الساكنة	الآية
وجود الميم الساكنة	ط	وَمِنْهُمْ	﴿مِنْهُمْ طَائِفَةٌ﴾
	ش	هُمْ	﴿أُولَئِكَ هُمْ شَرُّ الْبَرِيَّةِ﴾
بعدها أحد حروف الإظهار.	س	أَعْمَالِكُمْ	﴿وَلَكُمْ أَعْمَالِكُمْ سَلَمٌ﴾
	ظ	إِنكُمْ	﴿إِنكُمْ ظَلَمْتُمْ﴾
	ص	عَلَيْهِمْ	﴿عَلَيْهِمْ صَلَوَاتٌ﴾
	ض	بِكُمْ	﴿إِنْ أَرَادَ بِكُمْ ضَرًّا﴾

ضع رقم كل حرف قبل الآية التي هي مثاله من الإظهار الشفوي.



الحروف	المثال
س ١	﴿إِذْ قَالَ لَهُمْ أَخُوهُمْ صَالِحٌ أَلَا تَتَّقُونَ﴾ ٣
ش ٢	﴿رَبَّنَا آتِنَاهُمْ ضِعْفَيْنِ مِنَ الْعَذَابِ﴾ ٤
ص ٣	﴿فَاتَّخَذْتُمُوهُمْ سِحْرِيًّا﴾ ١
ض ٤	﴿سَلَامٌ عَلَيْكُمْ طِبْتُمْ﴾ ٥
ظ ٥	﴿وَلَا تَقْبَلُوا لَهُمْ شَهَادَةً أَبَدًا﴾ ٢
ظ ٦	﴿وَذَلِكُمْ ظَنُّكُمُ الَّذِي ظَنَنْتُمْ بِرَبِّكُمْ﴾ ٦

هات من حفظك ست كلمات فيها إظهار شفوي.



م	الحروف	الآية	الحكم	السبب
١	السين (س)	﴿نَوْمَكُمْ سُبَاتًا﴾ "النبا ٩" .	الإظهار الشفوي.	الميم الساكنة جاء بعدها س.
٢	الشين (ش)	﴿أَمْشَاجِ نَبْتَلِيهِ﴾ "الانسان ٢" .	الإظهار الشفوي.	الميم الساكنة جاء بعدها ش.
٣	الصاد (ص)	﴿إِنْ كُنْتُمْ صَادِقِينَ﴾ "البقرة ٢٣" .	الإظهار الشفوي.	الميم الساكنة جاء بعدها ص.
٤	الضاد (ض)	﴿وَأَمْضُوا﴾ "الحجر ٦٥" .	الإظهار الشفوي.	الميم الساكنة جاء بعدها ض.
٥	الطاء (ط)	﴿فَاضْرِبْ لَهُمْ طَرِيقًا﴾ "طه ٧٧" .	الإظهار الشفوي.	الميم الساكنة جاء بعدها ط.
٦	الظاء (ظ)	﴿وَأَنْتُمْ ظَالِمُونَ﴾ "البقرة ٥١" .	الإظهار الشفوي.	الميم الساكنة جاء بعدها ظ.

التطبيق العملي

التطبيق على كلمات مفردة.



يقرأ كل واحد من الطلاب الكلمات الآتية مطبقاً الإظهار الشفوي:

﴿إِنَّهُمْ سَاءَ﴾ ، ﴿أَكْثَرَهُمْ شَكِرِينَ﴾ ، ﴿كُنْتُمْ صَادِقِينَ﴾ ، ﴿فِيكُمْ ضَعْفًا﴾
﴿فَلَنْتُمْ طَائِفَةً﴾ ، ﴿وَهُمْ ظَالِمُونَ﴾ .





التطبيق على الآيات.



يقرأ الطلاب الآيات الآتية مطبقين الإظهار الشفوي تطبيقاً صحيحاً:

- ١ قال الله تعالى: ﴿كَلَّا سَيَكْفُرُونَ بِعِبَادَتِهِمْ وَيَكُونُونَ عَلَيْهِمْ ضِدًّا﴾ (٨٢) ^(١)
- ٢ وقال الله تعالى: ﴿وَإِلَى ثَمُودَ أَخَاهُمْ صَالِحًا قَالَ يَا قَوْمِ أَعْبُدُوا اللَّهَ مَا لَكُمْ مِنْ إِلَهٍ غَيْرُهُ هُوَ أَنْشَأَكُمْ مِنَ الْأَرْضِ وَاسْتَعْمَرَكُمْ فِيهَا فَاسْتَغْفِرُوهُ ثُمَّ تَوْبُوا إِلَيْهِ إِنَّ رَبِّي قَرِيبٌ مُجِيبٌ﴾ (٦١) ^(٢)
- ٣ وقال الله تعالى: ﴿وَالَّذِينَ ءَامَنُوا وَعَمِلُوا الصَّالِحَاتِ سَنُدْخِلُهُمْ جَنَّاتٍ تَجْرِي مِنْ تَحْتِهَا الْأَنْهَارُ خَالِدِينَ فِيهَا أَبَدًا لَهُمْ فِيهَا أَزْوَاجٌ مُطَهَّرَةٌ وَنُدْخِلُهُمْ ظِلًّا ظَلِيلًا﴾ (٥٧) ^(٣)
- ٤ وقال الله تعالى: ﴿إِنَّ الَّذِينَ كَفَرُوا وَظَلَمُوا لَمْ يَكُنِ اللَّهُ لِيَغْفِرَ لَهُمْ وَلَا لِيَهْدِيَهُمْ طَرِيقًا﴾ (٤) ^(٤)
- ٥ وقال الله تعالى: ﴿إِنْ تَمَسَّكُمْ حَسَنَةٌ تَسُؤْهُمْ وَإِنْ تُصِبْكُمْ سَيِّئَةٌ يَفْرَحُوا بِهَا وَإِنْ تَصِيرُوا وَتَتَّقُوا لَا يَضُرُّكُمْ كَيْدُهُمْ شَيْئًا إِنَّ اللَّهَ بِمَا يَعْمَلُونَ مُحِيطٌ﴾ (١٢٠) ^(٥)

○ إذا جاءت الميم الساكنة وجاء بعدها حرف السين، أو حرف الشين،
أو حرف الصاد، أو حرف الضاد، أو حرف الطاء، أو حرف الظاء،
فإن حكم الميم الساكنة هو الإظهار، ويسمى: الإظهار الشفوي.

الخلاصة

- (١) سورة مريم، الآية ٨٢.
- (٢) سورة هود، الآية ٦١.
- (٣) سورة النساء، الآية ٥٧.
- (٤) سورة النساء، الآية ١٦٨.
- (٥) سورة آل عمران، الآية ١٢٠.



التقوي

﴿س﴾ اقرأ الآيات الكريمة الآتية قراءة صامتة، ثم استخرج أمثلة الأحكام التجويدية الآتية،

وبيّن سببها:

إظهار حلقي

إدغام بغير غنة

إخفاء حقيقي

إظهار شفوي

إخفاء شفوي

قال الله تعالى: ﴿لَقَدْ كَانَ لِسَبَإٍ فِي مَسْكِنِهِمْ آيَةٌ جَنَّتَانِ عَنْ يَمِينٍ وَشِمَالٍ كُلُوا مِنْ رِزْقِ رَبِّكُمْ وَاشْكُرُوا لَهُ، بَلْدَةٌ طَيِّبَةٌ وَرَبٌّ غَفُورٌ ﴿١٥﴾ فَأَعْرَضُوا فَأَرْسَلْنَا عَلَيْهِمْ سَيْلَ الْعَرِمِ وَبَدَّلْنَاهُمْ بِجَنَّتَيْهِمْ جَنَّتَيْنِ ذَوَاتِ أُكُلٍ خَمْطٍ وَأَثَلٍ وَشَيْءٍ مِّن سِدْرٍ قَلِيلٍ ﴿١٦﴾﴾ (١)

إظهار حلقي	إدغام بغير غنة	إخفاء حقيقي	إظهار شفوي	إخفاء شفوي
لِسَبَإٍ فِي.	مِنْ رِزْقِ.	وَرَبٌّ غَفُورٌ.	مَسْكِنِهِمْ آيَةٌ.	وَبَدَّلْنَاهُمْ بِجَنَّتَيْهِمْ.
وَشِمَالٍ كُلُوا.		أَكُلٍ خَمْطٍ.	رَبِّكُمْ وَاشْكُرُوا.	
بَلْدَةٌ طَيِّبَةٌ.			عَلَيْهِمْ سَيْلٍ.	
مِنْ سِدْرٍ.			بِجَنَّتَيْهِمْ جَنَّتَيْنِ.	
سِدْرٍ قَلِيلٍ.				

مثال لكل حرف من الإظهار الشفوي الآتية بمثال:



المثال	الحرف
﴿أَمْشَاجِ نَبْتَلِيهِ﴾.	ش
﴿وَأَمْضُوا﴾.	ض
﴿إِنْ كُنْتُمْ صَادِقِينَ﴾.	ص
﴿فَاضْرِبْ لَهُمْ طَرِيقًا﴾.	ط

قارن بين الأمثلة الآتية من حيث الحكم، مع بيان السبب.

- أ- قال الله تعالى: ﴿يَوْمَ هُمْ بَارِزُونَ﴾
 ب- قال الله تعالى: ﴿وَأَمْنَهُمْ مِنْ﴾
 ج- قال الله تعالى: ﴿أَلَمْ يَجِدْكَ﴾

السبب	وجه المقارنة	الآية
الميم الساكنة بعدها باء.	أخفاء شفوي.	﴿يَوْمَ هُمْ بَارِزُونَ﴾.
الميم الساكنة بعدها ميم.	إدغام صغير.	﴿وَأَمْنَهُمْ مِنْ﴾.
الميم الساكنة بعدها ياء.	إظهار شفوي.	﴿أَلَمْ يَجِدْكَ﴾.



الدرس التاسع حروف الإظهار الشفوي (ف . ق . ك . ل . هـ)

يتوقع منك - أخي الطالب - بعد نهاية الدرس أن:

- ١ تتعرف على حروف الإظهار الشفوي.
- ٢ تستخرج الميم الساكنة التي حكمها الإظهار الشفوي.
- ٣ تعطي أمثلة على حكم الإظهار الشفوي.
- ٤ تطبق حكم الإظهار الشفوي عند التلاوة.
- ٥ تراعي إظهار الميم الساكنة مع الفاء.

أهداف الدرس

تمهيد

- ١ قال الله تعالى: ﴿أَيْدِيهِمْ فَمَنْ نَكَثَ﴾
- ٢ وقال الله تعالى: ﴿وَكُنْتُمْ قَوْمًا بُورًا﴾
- ٣ وقال الله تعالى: ﴿فِيَمِّكَ﴾
- ٤ وقال الله تعالى: ﴿فَمَنْ يَمْلِكُ﴾
- ٥ وقال الله تعالى: ﴿فَعَجَّلَ لَكُمْ هَذِهِ﴾

استخرج الكلمات التي فيها إظهار شفوي، وحدد الحرف الذي جاء بعده.

الآية	١	٢	٣	٤	٥
الكلمة	أَيْدِيهِمْ	وَكُنْتُمْ	فِيَمِّكَ	يَمْلِكُ	لَكُمْ
الحرف	الفاء (ف)	القاف (ق)	الكاف (ك)	اللام (ل)	الهاء (هـ)
الحكم التجويدي	وجود الميم الساكنة بعدها حرف من حروف الإظهار.				

استخرج الإظهار الشفوي كما في الجدول الآتي، مع بيان السبب.



السبب	حرف الإظهار الشفوي	موضع الميم الساكنة	الآية
وجود الميم الساكنة	الفاء (ف).	رِزْقُهُمْ	رِزْقُهُمْ فِيهَا ﴿﴾
	الكاف (ك).	أَمْ	أَمْ كُنْتُمْ ﴿﴾
بعدها أحد حروف الإظهار.	القاف (ق).	لَكُمْ	لَكُمْ قَيْنًا ﴿﴾
	الهاء (ه).	أَنْتُمْ	ثُمَّ أَنْتُمْ هَؤُلَاءِ ﴿﴾
	اللام (ل).	أَوْلَادِكُمْ	أَوْلَادِكُمْ لِلذَّكْرِ ﴿﴾



صنّف الكلمات القرآنية الآتية حسب الجدول الآتي:

ذَلِكَ بِأَنَّهُمْ كَرِهُوا مَا أَنْزَلَ اللَّهُ ﴿﴾ هُمْ فِيهَا دَارُ الْخُلْدِ ﴿﴾ بَلْ هُمْ قَوْمٌ خَصِمُونَ ﴿﴾
وَالزَّمَهُمْ كَلِمَةَ النَّقْوَى ﴿﴾ بَلْ هُمْ قَوْمٌ طَاعُونَ ﴿﴾ ذُوقُوا فَنَّتَكُمْ هَذَا الَّذِي
كُنْتُمْ بِهِ تَسْتَعْجِلُونَ ﴿﴾ أَمْ خُلِقُوا مِنْ غَيْرِ شَيْءٍ أَمْ هُمُ الْخَالِقُونَ ﴿﴾ نَحْنُ أَوْلِيَائُكُمْ فِي
الْحَيَاةِ الدُّنْيَا ﴿﴾

ميم ساكنة مظهرة عند حرف الفاء	ميم ساكنة مظهرة عند حرف القاف	ميم ساكنة مظهرة عند حرف الكاف	ميم ساكنة مظهرة عند حرف الهاء
لَهُمْ	هُمْ	بِأَنَّهُمْ	فَنَّتَكُمْ

ميم ساكنة مظهرة عند حرف الهاء	ميم ساكنة مظهرة عند حرف الكاف	ميم ساكنة مظهرة عند حرف القاف	ميم ساكنة مظهرة عند حرف الفاء
أَمْ	وَأَلْزَمَهُمْ	هُمْ	أُولِيَاؤُكُمْ

هات من حفظك خمس كلمات فيها إظهار شفوي.



م	الحروف	الآية	الحكم	السبب
١	الفاء (ف)	﴿ذُرَّاكُمْ فِي "الملك ٢٤"﴾	الإظهار الشفوي.	الميم الساكنة جاء بعدها (ف).
٢	القاف (ق)	﴿هُمْ قَوْمٌ يَعْدِلُونَ "النمل ٦٠"﴾	الإظهار الشفوي.	الميم الساكنة جاء بعدها (ق).
٣	الكاف (ك)	﴿وَمَرَّقْنَاهُمْ كُلَّ "سبا ١٩"﴾	الإظهار الشفوي.	الميم الساكنة جاء بعدها (ك).
٤	اللام (ل)	﴿وَأَمْلِي لَهُمْ "القلم ٥٤"﴾	الإظهار الشفوي.	الميم الساكنة جاء بعدها (ل).
٥	الهاء (ه)	﴿يَمَّهْدُونَ "الروم ٤٤"﴾	الإظهار الشفوي.	الميم الساكنة جاء بعدها (ه).



التطبيق على كلمات مفردة.



يقرأ كل واحد من الطلاب الكلمات الآتية مطبقاً الإظهار الشفوي:

﴿يَمَّهْدُونَ﴾، ﴿عَنْكُمْ فِثْتِكُمْ﴾، ﴿وَعِنْدَهُمْ قَصِيرَاتٌ﴾، ﴿أَمْ كُنْتُمْ﴾، ﴿وَحَمَلُهُ﴾.

التطبيق على الآيات.



يقرأ الطلاب الآيات الآتية مطبقين الإظهار الشفوي تطبيقاً صحيحاً:

- ١ قال الله تعالى: ﴿فَيَأْتِيهِمْ بَغْتَةً وَهُمْ لَا يَشْعُرُونَ﴾ (٢٠٢) ^(١)
- ٢ وقال الله تعالى: ﴿يُلْقُونَ السَّمْعَ وَأَكْثُرُهُمْ كَذِبُونَ﴾ (٢٢٣) ^(٢)
- ٣ وقال الله تعالى: ﴿أَمْ أَمِنْتُمْ أَنْ يُعِيدَكُمْ فِيهِ تَارَةً أُخْرَى فَيُرْسِلَ عَلَيْكُمْ قَاصِفًا مِّنَ الرِّيحِ فَيُغْرِقَكُم بِمَا كَفَرْتُمْ ثُمَّ لَا تَجِدُوا لَكُمْ عَلَيْنَا بِهِ تَبِيعًا﴾ (٦٩) ^(٣)
- ٤ وقال الله تعالى: ﴿يَأْتِيهَا الَّذِينَ ءَامَنُوا إِذَا نَجَّيْتُمُ الرَّسُولَ فَقَدِمُوا بَيْنَ يَدَيْ نَجْوَانِكُمْ صَدَقَةٌ ذَٰلِكَ خَيْرٌ لَّكُمْ وَأَطْهَرُ فَإِن لَّمْ تَجِدُوا فَإِنَّ اللَّهَ غَفُورٌ رَّحِيمٌ﴾ (١٢) ءَأَسْفَقْتُمْ أَن تَقْدِمُوا بَيْنَ يَدَيْ نَجْوَانِكُمْ صَدَقْتِ فَاذْ لَم تَفْعَلُوا وَتَابَ اللَّهُ عَلَيْكُمْ فَأَقِيمُوا الصَّلَاةَ وَءَاتُوا الزَّكَاةَ وَأَطِيعُوا اللَّهَ وَرَسُولَهُ وَاللَّهُ خَيْرٌ بِمَا تَعْمَلُونَ﴾ (١٣) ^(٤)

○ إذا جاءت الميم الساكنة وجاء بعدها حرف الفاء، أو حرف القاف،
أو حرف الكاف، أو حرف اللام، أو حرف الهاء، فإن حكم الميم
الساكنة هو الإظهار، ويسمى: الإظهار الشفوي.

الخلاصة

(١) سورة الشعراء، الآية ٢٠٢.
(٢) سورة الشعراء، الآية ٢٢٣.
(٣) سورة الإسراء، الآية ٦٩.
(٤) سورة المجادلة، الآية ١٢-١٣.

س ١ بين الحكم التجويدي في الأمثلة:

قال الله تعالى: ﴿ عَلَيْهِمْ مَوْصَدَةٌ ﴾

قال الله تعالى: ﴿ مِنْهُمْ بَطْشًا ﴾

قال الله تعالى: ﴿ تَرَبُّهُمْ رُكْعًا ﴾

الكلمة	الحكم التجويدي
عليهم	إدغام صغير لأن الميم الساكنة جاء بعدها ميم مشددة.
منهم	إخفاء شفوي لأن الميم الساكنة جاء بعدها باء.
تراهم	إظهار شفوي لأن الميم الساكنة جاء بعدها راء.

س ٢ اقرأ الأمثلة الآتية جهراً، وانطق الميم الساكنة المظهرة نطقاً صحيحاً:

قال الله تعالى: ﴿ ذَلِكَ مَثَلُهُمْ فِي التَّوْرَةِ وَمَثَلُهُمْ فِي الْإِنْجِيلِ ﴾

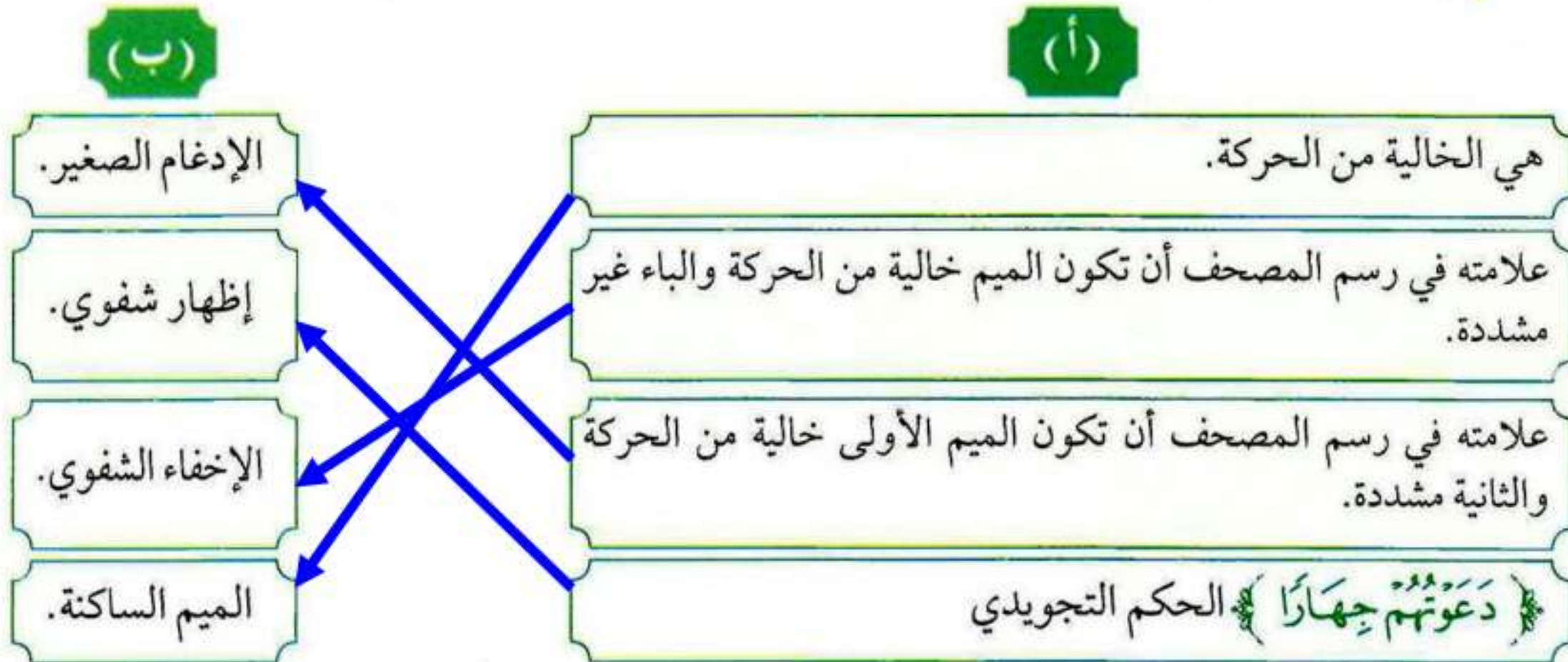
قال الله تعالى: ﴿ بَلْ هُمْ قَوْمٌ طَاغُونَ ﴾

قال الله تعالى: ﴿ إِنَّهُمْ كَانُوا قَبْلَ ذَلِكَ مُتْرَفِينَ ﴾

قال الله تعالى: ﴿ إِنَّكُمْ لَفِي قَوْلٍ مُخْتَلِفٍ ﴾

قال الله تعالى: ﴿ وَمَنْ لَمْ يَطْعَمَهُ فَإِنَّهُ مِنِّي ﴾

س ٣ صل بخط بين القائمة (أ) وما يناسبها من القائمة (ب)؛ فيما يأتي:



الدروس
العاشر
تدريب على جميع أحكام الميم الساكنة

سبق أن تعلمت أن للميم الساكنة مع حروف الهجاء ثلاثة أحكام، هي:



فاقرأ الآيات الكريمات مطبقاً ما تجده فيها من أحكام الميم الساكنة تطبيقاً صحيحاً، مع

تدوين ذلك في الجدول أدناه:

قال الله تعالى: ﴿يَأَيُّهَا الَّذِينَ ءَامَنُوا إِن تَطِيعُوا فَرِيقًا مِّنَ الَّذِينَ أُوتُوا الْكِتَابَ يَرُدُّوكُمُ بَعْدَ إِيمَانِكُمْ كُفْرِينَ ۝١٠٠ وَكَيْفَ تَكْفُرُونَ وَأَنْتُمْ تُتْلَىٰ عَلَيْكُمْ ءَايَاتُ اللَّهِ وَفِيكُمْ رَسُولُهُ ۗ وَمَن يَعْتَصِم بِاللَّهِ فَقَدِ هُدِيَ إِلَىٰ صِرَاطٍ مُّسْتَقِيمٍ ۝١٠١ يَأَيُّهَا الَّذِينَ ءَامَنُوا اتَّقُوا اللَّهَ حَقَّ تَقَاتِهِ ۖ وَلَا تَمُوتُنَّ إِلَّا وَأَنْتُمْ مُّسْلِمُونَ ۝١٠٢ وَأَعْتَصِمُوا بِحَبْلِ اللَّهِ جَمِيعًا وَلَا تَفَرَّقُوا ۗ وَاذْكُرُوا نِعْمَتَ اللَّهِ عَلَيْكُمْ إِذْ كُنْتُمْ أَعْدَاءً فَأَلَّفَ بَيْنَ قُلُوبِكُمْ فَأَصْبَحْتُم بِنِعْمَتِهِ إِخْوَانًا وَكُنْتُمْ عَلَىٰ شَفَا حُفْرَةٍ مِّنَ النَّارِ فَأَنْقَذَكُم مِّنْهَا ۚ كَذَٰلِكَ يُبَيِّنُ اللَّهُ لَكُمْ ءَايَاتِهِ ۗ لَعَلَّكُمْ تَهْتَدُونَ ۝١٠٣ وَلَتَكُن مِّنكُمْ



أُمَّةٌ يَدْعُونَ إِلَى الْخَيْرِ وَيَأْمُرُونَ بِالْمَعْرُوفِ وَيَنْهَوْنَ عَنِ الْمُنْكَرِ وَأُولَئِكَ هُمُ الْمُفْلِحُونَ ﴿١٠٤﴾ وَلَا تَكُونُوا كَالَّذِينَ تَفَرَّقُوا وَاخْتَلَفُوا مِنْ بَعْدِ مَا جَاءَهُمُ الْبَيِّنَاتُ وَأُولَئِكَ لَهُمْ عَذَابٌ عَظِيمٌ ﴿١٠٥﴾ يَوْمَ تَبْيَضُّ وُجُوهٌ وَتَسْوَدُّ وُجُوهٌ فَأَمَّا الَّذِينَ اسْوَدَّتْ وُجُوهُهُمْ أَكْفَرْتُمْ بَعْدَ إِيمَانِكُمْ فَذُوقُوا الْعَذَابَ بِمَا كُنْتُمْ تَكْفُرُونَ ﴿١٠٦﴾ وَأَمَّا الَّذِينَ أَبْيَضتْ وُجُوهُهُمْ فَمِنْ رَحْمَةِ اللَّهِ هُمْ فِيهَا خَالِدُونَ ﴿١٠٧﴾^(١)

المثال	الحكم	السبب
يُرُدُّوكم بَعْدَ	الإخفاء الشفوي	وجود الباء بعد الميم الساكنة.
إِيمَانِكُمْ كَافِرِينَ	الإظهار الشفوي	وجود الكاف بعد الميم الساكنة.
وَأَنْتُمْ تَتْلُوا	الإظهار الشفوي	وجود التاء بعد الميم الساكنة.
عَلَيْكُمْ آيَاتٍ	الإظهار الشفوي	وجود الهمزة بعد الميم الساكنة.
وَفِيكُمْ رَسُولُهُ	الإظهار الشفوي	وجود الراء بعد الميم الساكنة.
يَعْتَصِمُ بِاللَّهِ	الإخفاء الشفوي	وجود الباء بعد الميم الساكنة.
وَأَنْتُمْ مُسْلِمُونَ	إدغام صغير	وجود الميم بعد الميم الساكنة.
عَلَيْكُمْ إِذْ	الإظهار الشفوي	وجود الألف بعد الميم الساكنة.
كُنْتُمْ أَعْدَاءً	الإظهار الشفوي	وجود الألف بعد الميم الساكنة.
قُلُوبِكُمْ فَأَصْبَحْتُمْ	الإظهار الشفوي	وجود الفاء بعد الميم الساكنة.
فَأَصْبَحْتُمْ بِنِعْمَتِهِ	الإخفاء الشفوي	وجود الباء بعد الميم الساكنة.
وَكُنْتُمْ عَلَىٰ	الإظهار الشفوي	وجود العين بعد الميم الساكنة.
فَأَنْقَذَكُمْ مِنْهَا	إدغام صغير	وجود الميم بعد الميم الساكنة.
لَكُمْ آيَاتِهِ	الإظهار الشفوي	وجود الألف بعد الميم الساكنة.



الدرس الحادي عشر النون المشددة

يتوقع منك - أخي الطالب - بعد نهاية الدرس أن:

- ١ تعرف معنى النون المشددة.
- ٢ تغن النون المشددة بطريقة صحيحة أثناء التلاوة.
- ٣ تعطي أمثلة للنون المشددة.
- ٤ تستخرج النون المشددة من الآيات.

أهداف الدرس

تمهيد

ن

ن

ما الفرق بين الحرفين؟

حرف النون الأول حرف ساكن والحرف الآخر مشدد.

تعريف النون المشددة

النون المشددة هي : نونان الأولى ساكنة والأخرى متحركة.
وأصلها: إنَّ فأدغمت النون الأولى الساكنة في النون الثانية المتحركة فصارت إنَّ.

كيفية النطق بالنون المشددة

تنطق النون مشددة مع غنة ظاهرة بمقدار حركتين.

الأمثلة



ترد النون المشددة في الأسماء والأفعال والحروف، كما في الأمثلة الآتية:

موضع النون	المثال	التوضيح
الاسم	﴿ قُلْ أَعُوذُ بِرَبِّ النَّاسِ ﴾	في هذا المثال جاءت النون مشددة في الاسم: ﴿ النَّاسِ ﴾ فكان حكمها: إظهار الغنة بمقدار حركتين.
الفعل	﴿ تَطَنُّنٌ أَنْ يُفَعَلَ بِهَا فَاقِرَةٌ ﴾	في هذا المثال جاءت النون مشددة في الفعل: ﴿ تَطَنُّنٌ ﴾ فكان حكمها: إظهار الغنة بمقدار حركتين.
الحرف	﴿ إِنَّ الْأَبْرَارَ لَفِي نَعِيمٍ ﴾	في هذا المثال جاءت النون مشددة في الحرف: ﴿ إِنَّ ﴾ فكان حكمها: إظهار الغنة بمقدار حركتين.

قال الجمزوري:

وَسَمَّ كُلَّ حَرْفٍ غُنَّةً بَدَأَ

وَعَنْ مِيمًا ثُمَّ نُونًا شُدَّدَا

الشاهد:

استخرج النون المشددة كما في الجدول الآتي :



السبب	الحكم	موضع النون المشددة	الآية
نون مشددة.	إظهار الغنة لمقدار حركتين.	لَيُنْبَذَنَّ	﴿ كَلَّا لَيُنْبَذَنَّ فِي الْحُطَمَةِ ﴾
نون مشددة.	إظهار الغنة لمقدار حركتين.	يَظُنُّ أَنَّهُمْ	﴿ أَلَا يَظُنُّ أُولَئِكَ أَنَّهُمْ مَبْعُوثُونَ ﴾
نون مشددة.	إظهار الغنة لمقدار حركتين.	إِنَّ	﴿ إِنَّ الَّذِينَ يُبَايِعُونَكَ ﴾

صنّف الأمثلة الآتية حسب نوع الكلمة، كما في الجدول الآتي :



﴿ النُّجُومِ ﴾ ، ﴿ إِنَّ ﴾ ، ﴿ الظَّنَّ ﴾ ، ﴿ جَنَّ ﴾ ، ﴿ تَمَنَّى ﴾ ،
﴿ النَّشْأَةَ ﴾ ، ﴿ يَظُنُّ ﴾ .

الظَّنَّ	النَّشْأَةَ	النُّجُومِ	نون مشددة موضعها الاسم
		يَظُنُّ تَمَنَّى جَنَّ	نون مشددة موضعها الفعل
		إِنَّ	نون مشددة موضعها الحرف



ينقسم الطلاب إلى ثلاث مجموعات، تتنافس فيما بينها في ذكر أكبر قدر من أمثلة للنون المشددة:

١. لَيْبَدَنَّ ٢. جَانَّ ٣. وَكُنَّا
٤. جَنَّةٍ ٥. إِنَّ ٦. إِنَّمَا

التطبيق العملي

التطبيق على كلمات مفردة.

يقرأ كل واحد من الطلاب الكلمات الآتية مطبقاً حكم النون المشددة:

﴿إِنَّهُمْ﴾ ، ﴿جَانُّ﴾ ، ﴿النَّاسِ﴾ ، ﴿تَمَنَّى﴾ .

التطبيق على الآيات.

يقرأ الطلاب الآيات الآتية مطبقين حكم النون المشددة تطبيقاً صحيحاً:

قال الله تعالى : ﴿ وَقُلْ لِلْمُؤْمِنَاتِ يَغْضُضْنَ مِنْ أَبْصَرِهِنَّ وَيَحْفَظْنَ فُرُوجَهُنَّ وَلَا يُبْدِينَ زِينَتَهُنَّ إِلَّا مَا ظَهَرَ مِنْهَا وَلْيَضْرِبْنَ بِخُمُرِهِنَّ عَلَىٰ جُيُوبِهِنَّ وَلَا يُبْدِينَ زِينَتَهُنَّ إِلَّا لِبُعُولَتِهِنَّ أَوْ آبَائِهِنَّ أَوْ أَبْنَائِهِنَّ أَوْ بُعُولَتِهِنَّ أَوْ آبَائِهِنَّ أَوْ أَبْنَائِهِنَّ أَوْ أَبْنَاءِ



بُعُولَتِهِنَّ أَوْ إِخْوَانِهِنَّ أَوْ بَنِي إِخْوَانِهِنَّ أَوْ بَنِي أَخَوَاتِهِنَّ أَوْ نِسَائِهِنَّ أَوْ مَا مَلَكَتْ
 أَيْمَانُهُنَّ أَوْ التَّبَاعِيكَ غَيْرِ أَوْلِيَ الْأَرْبَابَةِ مِنَ الرِّجَالِ أَوْ الْوَالِدِ الَّذِينَ لَمْ يُظْهَرُوا عَلَى
 عَوْرَاتِ النِّسَاءِ وَلَا يَضُرُّنَّ بِأَرْجُلِهِنَّ لِيُعْلَمَ مَا يُخْفِينَ مِنْ زِينَتِهِنَّ وَتَوْبُوا إِلَى اللَّهِ جَمِيعًا
 أَيُّهُ الْمُؤْمِنُونَ لَعَلَّكُمْ تُفْلِحُونَ ﴿٣١﴾^(١)

- إذا جاءت النون المشددة فإننا نغنها بمقدار حركتين وتسمى حرف غنة مشدداً.
- تأتي النون المشددة في الأسماء والأفعال والحروف.

الخلاصة

التقوية

س١ ما تعريف النون المشددة؟ هي نونان الأولى ساكنة والأخرى متحركة.

س٢ املا الفراغ بالكلمة المناسبة:

تنطق النون المشددة مع غنة ظاهرة بمقدار... حركتين... وتسمى حرف... غنة... مشدداً،
 وتأتي النون المشددة في الأسماء مثل: النجوم..... والحروف مثل: أن.....
 و... الأفعال... مثل ﴿ تَظُنُّونَ ﴾.

س٣ استخرج النون المشددة من الآيات الآتية:

أ- قال الله تعالى: ﴿ مِنْ الْجَنَّةِ وَالنَّاسِ ﴾

ب- قال الله تعالى: ﴿ يَمُنُّونَ عَلَيْكَ أَنْ أَسْلَمُوا ﴾

ج- قال الله تعالى: ﴿ إِنَّ اللَّهَ عَلَى كُلِّ شَيْءٍ قَدِيرٌ ﴾

النون المشددة في: (الجنة، الناس، يَمُنُّونَ، إن).



صورة الحرف المشدد في المصحف هكذا:

في حال الكسر: ﴿النِّسَاء﴾ ولاحظ أن الحركة تحت الحرف وليست تحت الشدة.

في حال الضم: ﴿النُّور﴾

في حال الفتح: ﴿نَدَّهَبَنَّ﴾

معلومات
إثرائية



الميم المشددة

الدرس
الثاني
عشر

يتوقع منك - أخي الطالب - بعد نهاية الدرس أن:

- ١ تعرف معنى الميم المشددة.
- ٢ تغن الميم المشددة بطريقة صحيحة أثناء النطق.
- ٣ تعطي أمثلة للميم المشددة.
- ٤ تستخرج الميم المشددة من الآيات.

أهداف الدرس

تمهيد

م

م

ما الفرق بين الحرفين؟

الحرف الأول ساكن والثاني حرف مشدد.

تعريف الميم المشددة

الميم المشددة هي: ميمان الأولى ساكنة والأخرى متحركة.
وأصلها: إمّ م فادغمت الميم الأولى الساكنة في الميم الثانية المتحركة فصارت إمّ.

كيفية النطق بالميم المشددة

تنطق الميم مشددة مع غنة ظاهرة بمقدار حركتين.

الأمثلة



ترد الميم المشددة في الأسماء والأفعال والحروف، كما في الأمثلة الآتية:

موضع الميم	المثال	التوضيح
الاسم	فَإِذَا جَاءَتِ الطَّامَّةُ الْكُبْرَى	في هذا المثال جاءت الميم مشددة في الاسم: ﴿ الطَّامَّةُ ﴾ فكان حكمها: إظهار الغنة بمقدار حركتين.
الفعل	دَمَّرَ اللَّهُ عَلَيْهِمُ	في هذا المثال جاءت الميم مشددة في الفعل: ﴿ دَمَّرَ ﴾ فكان حكمها: إظهار الغنة بمقدار حركتين.
الحرف	ثُمَّ كَلَّا سَوْفَ تَعْلَمُونَ	في هذا المثال جاءت الميم مشددة في الحرف: ﴿ ثُمَّ ﴾ فكان حكمها: إظهار الغنة بمقدار حركتين.

قال الجمزوري:

وَسَمَّ كَلَّا حَرْفٌ غَنَّةٌ بَدَأَ

وَعَنَ مِيمًا ثُمَّ نُونًا شُدُّدًا

الشاهد:

استخرج الميم المشددة كما في الجدول الآتي :



السبب	الحكم	موضع الميم المشددة	الآية
ميم مشددة.	إظهار الغنة لمقدار حركتين.	ثُمَّ	﴿ ثُمَّ لَتَرَوْهَا عَيْنَ الْيَقِينِ ﴾
ميم مشددة.	إظهار الغنة لمقدار حركتين.	وَيَتِمُّ	﴿ وَيَتِمُّ نِعْمَتُهُ عَلَيْكَ ﴾
ميم مشددة.	إظهار الغنة لمقدار حركتين.	أُمَّتْكُمْ، أُمَّة	﴿ أُمَّتْكُمْ أُمَّةٌ وَاحِدَةٌ ﴾

صنّف الأمثلة الآتية حسب نوع الكلمة، كما في الجدول الآتي:



﴿ ثُمَّ ﴾، ﴿ أُمَّةٍ ﴾، ﴿ وَمِمَّا ﴾، ﴿ سَمَّكُمْ ﴾، ﴿ حَمَلٌ ﴾،
﴿ صُمَّا ﴾، ﴿ فَدَمَّرْنَاهُمْ ﴾، ﴿ أَلِيمٍ ﴾.

ميم مشددة موضعها الاسم	أُمَّة	صُمَّا	الِيم
ميم مشددة موضعها الفعل	فَدَمَّرْنَاهُمْ	حَمَلٌ	سَمَّكُمْ
ميم مشددة موضعها الحرف	وَمِمَّا ثُمَّ		

التطبيق العملي

التطبيق على كلمات مفردة.



يقرأ كل واحد من الطلاب الكلمات الآتية مطبقاً حكم الميم المشددة:

﴿ مُحَمَّدٌ ﴾ ، ﴿ هَمَّتْ ﴾ ، ﴿ كَمَّ مِنْ ﴾ .

التطبيق على الآيات.



يقرأ الطلاب الآيات الآتية، مطبقين حكم الميم المشددة تطبيقاً صحيحاً:

قال الله تعالى : ﴿ عَبَسَ وَتَوَلَّى ﴿١﴾ أَنْ جَاءَهُ الْأَعْمَى ﴿٢﴾ وَمَا يُدْرِيكَ لَعَلَّهُ يَزَّكَّى ﴿٣﴾ أَوْ يَذَّكَّرُ فَتَنْفَعَهُ الذِّكْرَى ﴿٤﴾ أَمَّا مَنْ أَسْتَفْتَى ﴿٥﴾ فَأَنْتَ لَهُ تَصَدَّى ﴿٦﴾ وَمَا عَلَيْكَ أَلَّا يَزَّكَّى ﴿٧﴾ وَأَمَّا مَنْ جَاءَكَ يَسْعَى ﴿٨﴾ وَهُوَ يَخْشَى ﴿٩﴾ فَأَنْتَ عَنْهُ تَلَهَّى ﴿١٠﴾ كَلَّا إِنَّهَا تَذْكِرَةٌ ﴿١١﴾ فَمَنْ شَاءَ ذَكَرْهُ ﴿١٢﴾ فِي صُحُفٍ مُكَرَّمَةٍ ﴿١٣﴾ مَرْفُوعَةٍ مُطَهَّرَةٍ ﴿١٤﴾ بِأَيْدِي سَفَرَةٍ ﴿١٥﴾ كِرَامٍ بَرَرَةٍ ﴿١٦﴾ قِيلَ الْإِنْسَانُ مَا أَكْفَرُهُ ﴿١٧﴾ مِنْ أَيِّ شَيْءٍ خَلَقَهُ ﴿١٨﴾ مِنْ نُطْفَةٍ خَلَقَهُ فَقَدَرَهُ ﴿١٩﴾ ثُمَّ السَّبِيلَ يَسَّرَهُ ﴿٢٠﴾ ثُمَّ أَمَانَهُ فَأَقْبَرَهُ ﴿٢١﴾ ثُمَّ إِذَا شَاءَ أَنْشَرَهُ ﴿٢٢﴾ كَلَّا لَمَّا يَقِضْ مَا أَمَرُهُ ﴿٢٣﴾ ﴿١﴾

- إذا جاءت الميم المشددة فإننا نغنها بمقدار حركتين وتسمى حرف غنة مشدداً.
- تأتي الميم المشددة في الأسماء والأفعال والحروف.

الخلاصة

س١ ما تعريف الميم المشددة؟ الميم المشددة هي: ميمان الأولى ساكنة والأخرى متحركة.

س٢ املأ الفراغ بالكلمة المناسبة.

تنطق الميم مشددة مع غنة ظاهرة بمقدار حركتين وتسمى حرف غنة
مشدداً، وتأتي الميم المشددة في الأسماء مثل: الميم والحروف مثل:
..... أم و الأفعال مثل ﴿وَأَتَمُّوا﴾ .

س٣ استخرج الميم المشددة من الآيات الآتية:

قال الله تعالى: ﴿مُحَمَّدٌ رَسُولُ اللَّهِ﴾
قال الله تعالى: ﴿وَلَقَدْ هَمَّتْ بِهِ، وَهَمَّ بِهَا﴾
قال الله تعالى: ﴿فَأَمَّا الَّذِينَ ءَامَنُوا﴾

الميم المشددة في: مُحَمَّدٌ، هَمَّتْ، فَأَمَّا.

يخطئ بعضهم حين يقف على الميم المشددة، وكذا النون المشددة بالتخفيف،

والصواب أن تنطق مشددة في الوقف والوصل. مثل ﴿إِنْسٌ وَلَا جَانٌّ﴾

(الرحمن: ٣٩)

معلومات
إثرائية

تدريب على جميع أحكام النون والميم المشددتين

يقرأ الطلاب الآيات الكريمة الآتية مطبقين حكم النون والميم المشددتين تطبيقاً صحيحاً، مع تدوين ذلك في الجدول أدناه:

قال الله تعالى: ﴿ وَلَقَدْ خَلَقْنَا الْإِنْسَانَ مِنْ سُلَالَةٍ مِنْ طِينٍ ۝١٢ ثُمَّ جَعَلْنَاهُ نُطْفَةً فِي قَرَارٍ مَكِينٍ ۝١٣ ثُمَّ خَلَقْنَا النُّطْفَةَ عَلَقَةً فَخَلَقْنَا الْعَلَقَةَ مُضْغَةً فَخَلَقْنَا الْمُضْغَةَ عِظْمًا فَكَسَوْنَا الْعِظْمَ لَحْمًا ثُمَّ أَنشَأْنَاهُ خَلْقًا آخَرَ فَتَبَارَكَ اللَّهُ أَحْسَنُ الْخَالِقِينَ ۝١٤ ثُمَّ إِنَّكُمْ بَعْدَ ذَلِكَ لَمَيِّتُونَ ۝١٥ ثُمَّ إِنَّكُمْ يَوْمَ الْقِيَامَةِ تُبْعَثُونَ ۝١٦ وَلَقَدْ خَلَقْنَا فَوْقَكُمْ سَبْعَ طَرَائِقَ وَمَا كُنَّا عَنِ الْخَلْقِ غَافِلِينَ ۝١٧ وَأَنْزَلْنَا مِنَ السَّمَاءِ مَاءً بِقَدَرٍ فَأَسْكَنَتْهُ فِي الْأَرْضِ وَإِنَّا عَلَى ذَهَابٍ بِهِ لَقَادِرُونَ ۝١٨ فَأَنشَأْنَا لَكُمْ بِهِ جَنَّتٍ مِنْ نَجِيلٍ وَأَعْنَبْ لَكُمْ فِيهَا فَوَاكِهُ كَثِيرَةٌ وَمِنْهَا تَأْكُلُونَ ۝١٩ وَشَجَرَةً تَخْرُجُ مِنْ طُورِ سَيْنَاءَ تَنْبُتُ بِالذَّهْنِ وَصَبِغٍ لَلْأَكْلِينَ ۝٢٠ وَإِنَّ لَكُمْ فِي الْأَنْعَامِ لَعِبْرَةً نُسْقِيكُمْ مِمَّا فِي بُطُونِهَا وَلَكُمْ فِيهَا مَنفَعٌ كَثِيرٌ وَمِنْهَا تَأْكُلُونَ ۝٢١﴾^(١)

المثال	الحكم	السبب
﴿ ثُمَّ ﴾	إظهار الغنة بمقدار حركتين	وجود الميم المشددة
مَنْ	إظهار الغنة بمقدار حركتين.	الميم المشددة بسبب الإدغام.
ثُمَّ	إظهار الغنة بمقدار حركتين.	وجود الميم المشددة.
مَكِينٍ	إظهار الغنة بمقدار حركتين.	الميم المشددة بسبب الإدغام.

