

تم تحميل وعرض المادة من

موقع حلول كتبي

المدرسة أونلاين



موقع

حلول كتبي

<https://hululkitab.co>

جميع الحقوق محفوظة للقائمين على الموقع

للعودة إلى الموقع إبحث في قوقل عن: موقع حلول كتبي

قررت وزارة التعليم تدريس
هذا الكتاب وطبعه على نفقتها



وزارة التعليم
Ministry of Education

المملكة العربية السعودية

التربية الصحية والنسائية

التعليم الثانوي
(نظام المقررات)

البرنامج المشترك

كتاب الطالبة

قام بالتأليف والمراجعة
فريق من المتخصصين



وزارة التعليم
Ministry of Education
يوزع مجاناً للاطلاع
2021 - 1443

طبعة ١٤٤٣ - ٢٠٢١

الوحدة السابعة



الديكور المنزلي







ديكور المطبخ

ماذا سنتعلم من الموضوع؟



- أساسيات المطبخ .
- مقترحات وأفكار لديكورات المطبخ .
- أفكار لتسهيل العمل في المطبخ .
- إكسسوارات (مكملات) المنزل .



لم يُعدّ المطبخ مجرد غرفة لإعداد الطعام، بل أصبح قلب المنزل الحديث، إنه مساحة مدروسة ومجهزة بأفضل التقنيات التي تسهل العمل فيه، ويعد المطبخ من الأماكن التي لا تقل أهمية عن باقي الغرف؛ لذا لا بد من مراعاة بعض الأمور عند تصميمه، منها:



ما يجب مراعاته عند تصميم المطبخ



فكري



ما مثلث الحركة في المطبخ؟

هو ان تكون عملية الحركة فيها سهلة ومتناغمة ما بين حوض الغسيل لثلاجه لفرن

أساسيات المطبخ



نشاط فردي (٦)



لماذا يفضل استخدام الجرانيت على أسطح المطبخ؟

فائدة



احرصي على تطبيق هدي النبي ﷺ حيث كان يدعو: « رب اغفر لي خطيئتي وجهلي، وإسرافي في أمري كله»^(١).

فكري




لماذا يفضل عمل المطابخ بخشب (القرو، الزان)؟



لأنها تتميز بالصلابة والقوة التي تجعلها تتحمل الرطوبة والحرارة



مقترحات وأفكار لديكورات المطبخ



شكل (٣٤)

١ استغلال المساحة العمودية بدلاً من الأفقية.

٢ استغلال الأركان والزوايا في المطبخ، لأنها غالباً مساحات ضائعة.

٣ استخدام ألوان فاتحة في تأثيث المطبخ وتجنب الألوان القاتمة؛ لأنها تزيد من الإحساس بالضيق.

٤ اختيار أرضية المطبخ والدواليب والسقف بألوان متقاربة، مما يعطي شعوراً بالسعة.

٥ زيادة مصادر الإضاءة الجانبية.


٦ إحداث منفذ بالجدار لعمل شباك؛ لتمتد مساحة النظر إلى الصالة أو الحديقة مثلاً.

٧ عمل شباك وهمي على الجدار، ويرسم بداخله منظر خارجي يعطي حيوية أكثر للمطبخ وكأنه شباك حقيقي.

٨ استخدام طاولة جانبية.



نشاط جماعي (V)



(لقد تطور مفهوم المطبخ ومظهره، فظهر ما يعرف بالمطبخ المفتوح وأصبح ضرورة؛ لملائمة متطلبات العصر).
تعاوني مع أفراد مجموعتك على جمع عدد من الآراء حول هذا النوع من التصميم، موضحة إيجابياته وسلبياته، ثم ناقشي زميلاتك في ذلك موضحة رأيك في تقرير عن ذلك وقدميه لمعلمتك.

المطبخ المفتوح:

إيجابياته:

إضاءة جيدة وتهوية مثالية

التفاعل مع الآخرين

سلبياته:

الفوضى

الاصوات المزعجة

روائح الطعام

أفكار لتسهيل العمل والتخزين في المطبخ

تحدثنا ليلى بأن متطلبات الحياة العصرية تفرض على المطبخ وظائف متعددة؛ لذا فقد ابتكرت لنا العديد من الأفكار التي تسهل العمل والتخزين في المطبخ وتجعله أكثر عملياً وأكثر راحة ومرونة للمستخدم، ومن الأمور التي أشارت إليها ليلى:

- 1 يمكن استغلال زوايا وأركان المطبخ التي تضيع مساحتها غالباً بوضع صواني دائرية أو نصف دائرية متحركة لإعطاء مساحة أكبر للتخزين، وكذلك يمكن تفصيل أدراج وخزانات مناسبة للزوايا.
- 2 تخصيص أماكن على سطح العمل لحفظ الأجهزة الكهربائية من الغبار وغيره إلى وقت استخدامها، ويمكن تزويد تلك الأماكن بوصلات كهربائية أيضاً.
- 3 يمكن الاستفادة من الخزانة الموجودة أسفل حوض الغسيل بتخصيص حامل لأدوات التنظيف ومنشر صغير.
- 4 تخصيص أدراج كبيرة قابلة للسحب؛ لتخزين القطع الكبيرة كالقدور والأجهزة الكهربائية بطريقة منظمة بسهل الوصول إليها.
- 5 تخصيص أرفف مزودة بسلال يمكن سحبها؛ لحفظ الأطعمة التي تحفظ خارج الثلاجة كالبطاطس والبصل وغيرها.

نشاط جماعي (٨)



بعد تعرفك على الديكورات المناسبة لغرف المنزل قدامي وزميلاتك أفكاراً مناسبة لديكورات الحمام؛ لجعله أكثر أناقة وراحة، وذلك من خلال مواقع الديكور في شبكة الإنترنت.



اكسسوارات (مكملات) المنزل

بالرغم من كونها من الكماليات في أثاث المنزل إلا أن دورها في ديكور المنزل أساسي، حيث تكتمل صورته الأخيرة بها.

١ - الصور والبراويز:



شكل (٣٥)

عند اختيار إطار الصورة يفضل أن يراعى الانسجام بينه وبين موضوع الصورة نفسها، كأن تختار إطاراً خشبياً للوحة تحمل مجموعة أشجار، أو إطاراً من الخشب المبيض لمنظر الشاطئ.

لا بأس من الجمع بين رسوم مائية ولوحات زيتية وقصاصات من النسيج المزدان بالرسوم وصوراً جغرافية، كما يمكن تعليق السيوف القديمة دون إطار لها.

معلومة إثرائية

من أغلى أنواع الإطارات تلك المستخدمة في المتاحف، حيث تكون حاشيتها من الورق القطني واللاصق الخاليين من الحامض، وأحياناً يكون زجاج الإطار مقاوماً للأشعة فوق البنفسجية؛ مما يحمي العمل الفني من أشعة الشمس والضوء، وهناك الزجاج الذي يمنع انعكاس الضوء وسعره أغلى من سعر الزجاج العادي.

فائدة

عندما ترغبين في إبراز جمال اللوحة الفنية، قومي بتعليقها على أحد جدران الغرفة وسلطي عليها إضاءة خاصة مشعة من السقف أو ما يعرف (spotlight) أو تحت مصدر إضاءة طبيعية.

٢ - المرايا:



شكل (٣٦)



شكل (٣٧)

تستخدم المرايا لزيادة الإحساس باتساع الغرف في الحجرات والممرات الضيقة؛ لذا يجب عدم استخدامها في الحالات الآتية:

١ إذا وضعت المرآة على حائط فعمدت كل عيوب الحائط أو الحوائط المقابلة سواء أكانت عيوب انبعاج أو سوء دهان .

٢ إذا وضعت مرآة واحدة في حائط طويل معتم؛ مما يؤدي إلى حدوث خلل، لذا ينصح بوضع مرآتين يميناً ويساراً مع تسليط إضاءة مركزة عليها؛ لينبعث مزيداً من النور على الحائط .

٣ إذا تم استخدام أكثر من مرآة بارتفاعات وعروض مختلفة في حجرة مملوءة بقطع الأثاث فإن المرايا تعكس كل ما في الغرفة من قطع أثاث مما يزيد الإحساس بالأزدحام وعدم الراحة .

فائدة

يمكن تحويل أي قطعة بسيطة في المنزل إلى تحفة رائعة كأن توضع بعض الحجارة أو الأصداف أو حبات اللؤلؤ وترتب في قاع كأس زجاجي وتوضع فوقها شمعة.

٣ - المفارش:



شكل (٣٨)

تستخدم المفارش لتجميل بعض قطع الأثاث أي للزينة، أو تستخدم وظيفياً، أو للغرضين معاً، ويتضح ذلك على النحو الآتي:

١ مفارش للزينة: وهي تعمل من خامة رقيقة قد تكون من نسيج سادة ومطرزة أو قد تكون مثقبة كالدانتيل مثل المستخدمة في غرف الصالون .

٢ مفارش للاستخدام: مثل مفارش المائدة وتستخدم في حجرات الطعام بكثرة، لذلك يجب اختيارها بعناية، ومفارش السرير ويجب أن تكون من نوعية جيدة وتوفر الدفء والراحة أثناء النوم .



شكل (٣٩)



شكل (٤٠)



شكل (٤١)



شكل (٤٢)

٤ - الوسائد:

تبرز الوسائد أناقة وجمال أثاث المنزل، وتستخدم لإظهار لون القماش أو لكسر رتابة لون ما. وتختلف طريقة وضع الوسائد من غرفة لأخرى، فغرف النوم لا تحتاج إلى أكثر من ثلاث إلى أربع وسائد، أما غرف الجلوس والاستقبال فهي عادة تحتاج إلى عدد أكبر من ذلك. والوسائد تبرز الكراسي والأرائك خاصة إذا كانت بسيطة وعادية، وتعطيها منظرًا أنيقاً وفخماً. ويمكن وضع ثلاث أو أربع وسادات كبيرة على الأرض، أو وسادة صغيرة بعرض ٣٠ سم على ظهر كرسي جانبي رسمي.

معلومة إثرائية

لتوفير جو هادئ يساعد على النوم يوضع زيت أو عطر اللافندر على الوسائد والمفارش، فهذا يبطئ الجهاز العصبي ويزيد الاسترخاء، مما يحسن من نوعية النوم.

فكري

كيف نجدد قطع الأثاث التقليدية في المنزل دون استبدالها؟

إضافة أقمشة جديدة أو إضافة قطع لها،، تغيير وتبديل بعض قطع الأساس كنوع من تجديد وتغيير

يمكن تغطية الوسائد بحسب الفصول، ففي الشتاء تُختار أغطية الوسائد من الأقمشة الصوفية والمخملية ذات الألوان الدافئة، أما الصيف فتُختار الأقمشة القطنية الخفيفة والفاتحة اللون (الباردة).

٥ - الستائر:



بعد اختيار الأثاث وفرش المنزل يتم تحديد الستائر المناسبة لكل غرفة من غرف المنزل، فغرف النوم لا بد أن تكون الستائر فيها بسيطة وذات ألوان زاهية، مع التركيز على حجبتها الجيد للضوء، وغرف الأطفال تكون ستائرها من الأقمشة المجهزة بمادة عازلة؛ ليسهل تنظيفها وإزالة البقع عنها، وغرف الاستقبال والقاعات يمكن اختيار الأقمشة الفخمة التي تعكس طبيعة المكان، أما المطبخ فيفضل اختيار النوعية التي يسهل غسلها.

قماش الستاره نختاره حسب الغرفه

تناسق الالوان بين الستاره وديكور الغرفه

اخذ مقاس النافذه لاختيار الستاره المناسبه لها .

اخذ حجم الحائط مع الستاره ليكون متناسق ومتوازن .

نشاط فردي (٩)



ابحثي في مصادر المعرفة عن أساسيات اختيار الستائر.

نشاط فردي (١٠)



- دوني اسمين لموقعين في الانترنت تهتم بمجال الديكور.

- قدمي تقريراً بسيطاً عن المواضيع التي تركز عليها تلك المواقع.

- اعرضي ذلك على زميلاتك ومعلمتك.

<https://www.houzz.com>

صور ملهمة لابتكار أسلوب مميز لإعادة التصميم، واقتباس افكار وتغذية بصريه لاعادة تجديد وتغير ديكورات المنزل اواضافات مستواجه الموقع يحوي أكثر من ٤ ملايين صورة متنوعة لتصاميم الغرف وأنوع الأثاث

<https://www.homestylar.com>

موقع يمكن المستخدمين من خلق تصاميم خاصة بهم. البرنامج قادر على الجمع بين سهولة الاستخدام مع أدوات جيدة. يعطي خيارات لملء أو تزيين منزلك أو غرفتك، لاعطائك أساسيات التصميم



التقويم

س ١ : قدمي ثلاث نصائح يمكن من خلالها جعل ديكور المطبخ أكثر اتساعاً واستغلالاً للأدوات والخامات.

س ٢ : أكمل الفراغات الآتية :

- أ- مثلث الحركة هو : حوض الغسيل، الثلاجه، الفرن
ب- تصنع دواليب المطبخ من الفرومايكا الألمنيوم الاستيل
ج- تصنع أرضيات المطبخ من السيراميك الرخام الباركية
د - تصنع أسطح الوحدات من الفرومايكا الرخام الجرانيت

س ٣ : عللي :

- يفضل استخدام شرائح معدنية أو خشبية في ستارة المطبخ .
- تجنب الألوان القاتمة واستخدام ألوان فاتحة في تأثيث المطبخ .
- تجنب وضع المرآة على حائط منيعج أو سيء الدهان .

س ٤ : في رأيك كيف يمكن تجديد قطع الأثاث القديمة والتقليدية دون استبدالها.

س ٥ : من خلال رجوعك لمجلات أو مواقع الديكور، اعرضي على زميلاتك ومعلمتك أحدث موديلات المفارش الخاصة بطاولة غرف الجلوس.



تنب الفوضى

تنب إحداث فوضى بالمطبخ واحتفظى بأدواتك فى أماكنها بخزانن المطبخ وتخلصى من أدوات التى لم تستخدمىها من فترة طويلة، لتتركى مساحة العمل خالية وجاهزة للاستخدام.

رفوف إضافية

فضل تصميم أماكن لإضافة رفوف لتخزين إضافي، لوضع الأدوات التى ليس لها مكان

كيب مرآة للمطبخ

المفيد أن تضيفى مرآة إلى جدار المطبخ لتعكس الضوء، حتى يبدو المطبخ أكبر مساحة حسن من الإضاءة.

هل استخدام شرائح معدنية او خشبية في ستارة المطبخ؟

سهولة تنظيفها

ب الألوان القاتمة واستخدام ألوان فاتحة في تأثيث المطبخ؟

بها تعطي احساس بتساع الاماكن وتعطي شعور بالراحه وتساعد في خلق تصاميم انيقه
ريحه

ب وضع المراة على حائط منبجج او سيء الدهان؟

يمكن تجديد قطع الاثاث القديمة والتقليدية دون استبدالها؟

طريق تغيير قطع قماشها او تغيير الوان قماشها بالوان عصريه

س ٥: من خلال رجوعك لمجلات او مواقع الديكور اعرضي على زميلاتك تعليماتك احدث موديلات المفارش الخاصة بطاولات غرف الجلوس؟

